



वार्षिक प्रतिवेदन

आर्थिक वर्ष २०८०/०८१



युनिक नेपाल

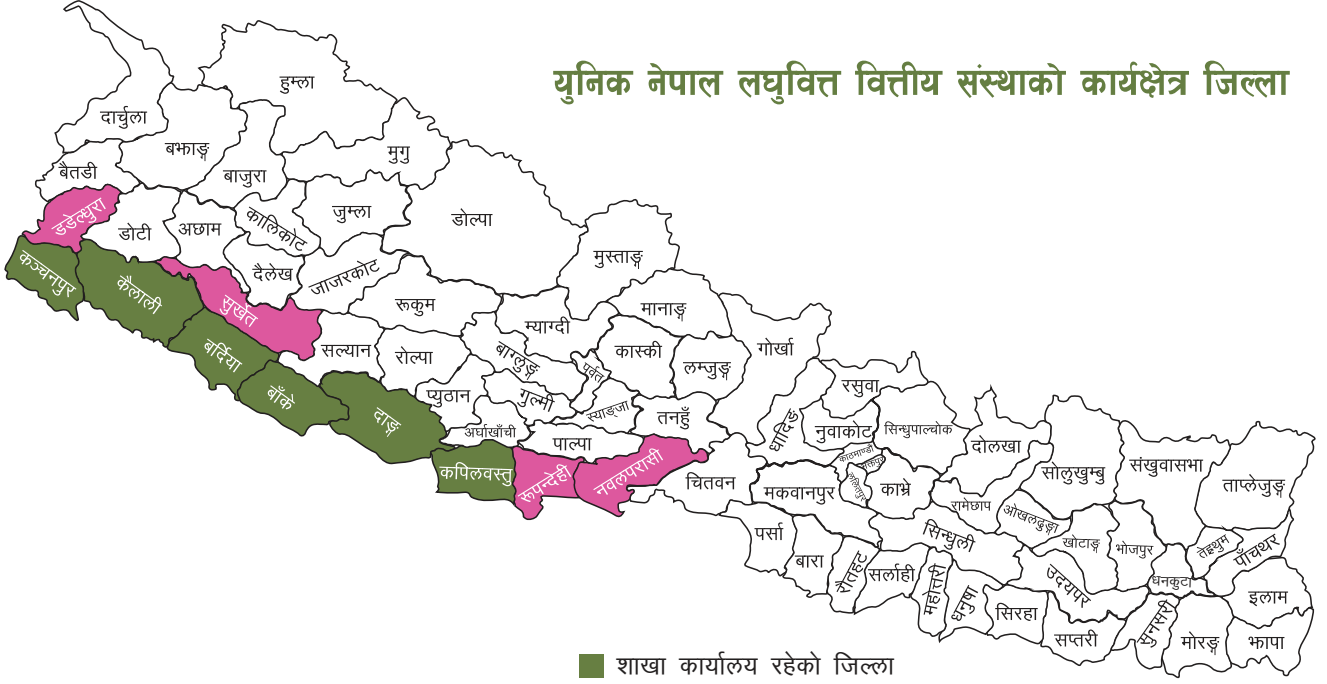
लघुवित्त वित्तीय संस्था लि.

Unique Nepal Laghubitta Bittiya Sanstha Ltd.

केन्द्रीय कार्यालय : कोहलपुर, बाँके

www.uniquenepalmicrofinance.com.np

युनिक नेपाल लघुवित्त वित्तीय संस्थाको कार्यक्षेत्र जिल्ला



सञ्चालक समिति



श्री शिव बहादुर चौधरी
अध्यक्ष



श्री सन्त राम (धरकटुवा) थारु
संस्थापक सञ्चालक सदस्य



श्री पुरन प्रसाद चौधरी
संस्थापक सञ्चालक सदस्य



श्री जगत राम थारु (चौधरी)
संस्थापक सञ्चालक सदस्य



श्री बालिका चौधरी
पब्लिक सञ्चालक सदस्य



श्री जागेश्वर प्रसाद चौधरी
पब्लिक सञ्चालक सदस्य



डा. गोपाल दहित
कार्यकारी निर्देशक

विषय सूची

१. छैठौं वार्षिक साधारण सभाको सूचना	१
२. प्रतिनिधि नियुक्ति गर्ने निवेदन	४
३. अध्यक्षको स्वागत मन्तव्य	५
४. कार्यकारी निर्देशकको भनाई	६
५. सञ्चालक समितिको प्रतिवेदन	९
६. कम्पनी ऐन, २०६३ को दफा ५१ बमोजिमको विवरण	१८
७. कम्पनी ऐन, २०६३ को दफा ७८ बमोजिमको विवरण	२०
८. कम्पनी ऐन, २०६३ को दफा १०९ अनुसारको थप विवरण	२३
९. धितोपत्र दर्ता तथा निष्काशन नियमावली, २०७३ को नियम २६ (२) अनुसूची १५ सँग सम्बन्धित	२५
१०. संस्थागत सुशासन सम्बन्धी वार्षिक अनुपालना प्रतिवेदन, २०८१	२७
११. लेखा परीक्षण प्रतिवेदन, २०८०/०८१	३७
१२. वित्तीय विवरणसँग सम्बन्धित अनुसूचीहरू	४९
१३. नेपाल राष्ट्र बैंकबाट स्वीकृति प्राप्त पत्र	११०
१४. सुसम्पन्न भएका मुख्य क्रियाकलाप र उपलब्धीहरू	१११
१५. सेवाग्राही सदस्यहरूकोलागि सीप विकास तालिम:	११५
१६. कर्मचारीहरूको क्षमता विकास	११६
१७. वित्तीय संस्थाको परिचय	१२०
१८. कार्य प्रगतिको तुलनात्मक विवरण	१२१
१९. व्यवस्थापन टोली र शाखा कार्यालयहरू	१२३
२०. विभिन्न फोटोहरू	१२५
२१. पत्र पत्रिकामा प्रकाशित सामग्रीहरू	१३४

युनिक नेपाल लघुवित्त वित्तीय संस्था लिमिटेड

नेपाल राष्ट्र बैंकबाट “घ” वर्गको इजाजतपत्र प्राप्त संस्था
केन्द्रीय कार्यालय, कोहलपुर न.पा. ११, बाँके
फोन नं. ०८१ ५४०२१३, टोल फ्रि नं. १६६०८१५४०८१

१. छैठौं वार्षिक साधारण सभाको सूचना

आदरणीय शेयरधनी महानुभावहरू,

यस वित्तीय संस्थाको सञ्चालक समितिको २०८१ साल मंसिर १५ गते बसेको सञ्चालक समितिको ९६ औं बैठकबाट छैठौं वार्षिक साधारण सभा तपसिलको मिति र स्थानमा गर्ने निर्णय भएकोले सबै शेयरधनीहरूलाई उपस्थितिकालागि हार्दिक अनुरोध छ । पत्र र इमेल मार्फत छलफलको विषय पठाई सकिएको छ । यदि समयमै पत्र वा इमेल प्राप्त नभएमा यसै सूचनालाई आधारमानी सहभागी भई दिन निमन्त्रणा छ ।

कार्यक्रम :

स्थान :- कोहलपुर न.पा., वडा नं. ४, होटेल सेन्ट्रल प्लाजा, बाँके

मिति :- २०८१ साल पुस १० गते बुधवार (२५ डिसेम्बर, २०२४)

समय :- बिहान ठिक १०:०० बजे

छलफल गर्ने विषयहरू

(क) सामान्य प्रस्तावहरू

- (१) सञ्चालक समितिको तर्फबाट अध्यक्षज्यूले प्रस्तुत गर्नुहुने आर्थिक वर्ष २०८०/०८१ को वार्षिक प्रतिवेदन उपर छलफल गरी पारित गर्ने ।
- (२) लेखापरीक्षकको प्रतिवेदन सहित २०८१ साल असार मसान्तको वासलात, नाफा नोक्सान हिसाब तथा सोही अवधिको नगद प्रवाह विवरण तथा तत् सम्बन्धी अनुसूचीहरू छलफल गरी पारित गर्ने ।
- (३) कम्पनी ऐन, २०६३ को दफा १११ बमोजिम आ.व. २०८१/०८२ कोलागि लेखापरीक्षकको नियुक्ति गर्ने र निजको पारिश्रमिक निर्धारण गर्ने ।

(ख) विशेष प्रस्तावहरू

- (४) भविष्यमा अन्य कुनै लघुवित्त वित्तीय संस्था एक आपसमा गाभ्ने/गाभिने (Merger) तथा प्राप्ति/समाहित (Acquisition) सम्बन्धी उपयुक्त प्रस्ताव आएमा सो कार्यकालागि उपयुक्त लघुवित्त वित्तीय संस्थाको पहिचान गर्न, सहमतिपत्र (Memorandum of Understanding) मा हस्ताक्षर गर्न, सोको आधारमा सैद्धान्तिक स्वीकृतिकालागि नेपाल राष्ट्र बैंकमा निवेदन दिन, सम्पत्ति तथा दायित्वको मूल्याङ्कन (Due Diligence Audit) गर्न परामर्शदाता, मूल्याङ्कनकर्ता, लेखापरीक्षक नियुक्त गर्न र निजको पारिश्रमिक निर्धारण गर्ने लगायतका कार्यसँग सम्बन्धित आवश्यक कार्यहरू गर्नकालागि सञ्चालक समितिलाई अख्तियारी प्रदान गर्ने सम्बन्धी विशेष प्रस्ताव पारित गर्ने ।

(ग) विविध

छैठौं वार्षिक साधारणसभा सम्बन्धी अन्य जानकारी

१. छैठौं वार्षिक साधारण सभा प्रयोजनका लागि २०८१ साल पुस ०२ गते एक दिन वित्तीय संस्थाको शेयरधनी दर्ता किताब बन्द गर्ने निर्णय गरिएको छ । २०८१ साल पुस ०१ गतेसम्म नेपाल स्टक एक्सचेञ्ज लिमिटेडमा कारोबार भई सि.डि.एस.एण्ड क्लियरिङ लिमिटेडबाट राफसाफ समेत भई प्रचलित नियमानुसार यस वित्तीय संस्थाको शेयर रजिष्ट्रार श्री मुक्तिनाथ क्यापिटल लिमिटेड, नारायणचौर, नक्साल, काठमाण्डौंमा रहेका शेयरधनी दर्ता किताबमा अद्यावधिक भई कायम हुन आएका शेयरधनीहरु मात्र वार्षिक साधारण सभामा भाग लिन, लाभांश पाउन योग्य हुनेछन् ।
२. वार्षिक सभामा भाग लिन आउनुहुने शेयरधनीहरु महानुभावहरुले आफ्नो हितग्राही खाता नं. (BOID) को विवरण सहित आफ्नो परिचय खुल्ने प्रमाण (जस्तै: नागरिकता प्रमाणपत्र वा अन्य कुनै परिचयपत्र) साथमा लिई आउनु हुन अनुरोध छ ।
३. सभामा भाग लिन प्रत्येक शेयरधनी महानुभावहरु सभा हुने स्थलमा सभा शुरु हुनुभन्दा पहिला नै उपस्थित भई हाजिरी किताबमा दस्तखत गर्नु पर्नेछ । शेयरधनी महानुभावहरुको सुविधाको लागि हाजिरी किताब सो दिन बिहान १० बजेदेखि सभा सञ्चालन रहेसम्म खुल्ला रहनेछ ।
४. सभामा भाग लिन प्रतिनिधि (प्रोक्सी) नियुक्ति भई आउने व्यक्ति वित्तीय संस्थाको शेयरधनीमध्येबाट नै हुनु पर्नेछ । प्रोक्सी फारम सभा हुनुभन्दा ४८ घण्टा अगावै युनिक नेपाल लघुवित्त वित्तीय संस्था लिमिटेडको केन्द्रीय कार्यालय, कोहलपुर, बाँकेमा दर्ता गराउनु पर्नेछ । यस वित्तीय संस्थाको वेबसाइट www.uniquenepalmicrofinance.com.np बाट प्रोक्सी फारम प्राप्त गर्न सकिनेछ । एकजना शेयरधनीले एकभन्दा बढीलाई प्रोक्सी दिएमापछि दर्ता हुन आउने प्रोक्सी बदर हुनेछ ।
५. सभामा भाग लिनकोलागि प्रतिनिधि (प्रोक्सी) नियुक्त गरी सकेपछि सम्बन्धित शेयरधनी आफै सभामा उपस्थित हुन वा प्रतिनिधि फेर बदल गर्न चाहेमा सभा शुरु हुनुभन्दा कम्तीमा ४८ घण्टा अगाडि बिहान ९:४५ बजेभित्र युनिक नेपाल लघुवित्त वित्तीय संस्था लिमिटेड, कोहलपुर, बाँकेमा प्राप्त हुने गरी सो को सूचना पठाउनु पर्नेछ ।
६. लगत किताबमा नावालक वा अशक्त शेयरधनीको संरक्षक भनी नाम उल्लेखित संरक्षकलेमात्र सभामा भाग लिन, मतदान गर्न, प्रोक्सी दिन सक्नु हुनेछ ।
७. संगठित संस्था शेयरधनी भएमा त्यस्ता संगठीत संस्थाबाट मनोनित व्यक्तिले ल्याउने गरी प्रोक्सी फारममा संस्थाको छाप र आधिकारिक दस्तखत हुनु पर्नेछ ।
८. संयुक्त रुपमा शेयर खरिद गरिएको अवस्थामा शेयर लगत कितावमा पहिलो नाम उल्लेख भएको व्यक्ति वा सर्वसम्मतबाट प्रतिनिधि नियुक्त गरिएको एक व्यक्तिले मात्र सभामा भाग लिन र मतदान गर्न पाउनेछन् ।
९. विविध शीर्षक अन्तर्गत गर्नुपर्ने छलफलका बिषयबारे सभा हुने दिनभन्दा सात दिन अगावै कार्यालय समयभित्र अध्यक्षज्यूलाई सम्बोधन गरी वित्तीय संस्थाको केन्द्रीय कार्यालय, कोहलपुर, बाँकेमा लिखित जानकारी दिनु पर्नेछ । उक्त लिखित जानकारीलाई औचित्यता हेरि छलफलमा समावेश गर्न सक्ने भएतापनि पारित हुने प्रस्तावको रुपमा छलफल गरिने छैन ।

१०. सभा सम्बन्धी अन्य काम कारवाही कम्पनी ऐन २०६३ वा अन्य प्रचलित कानून, नीति नियम तथा निर्देशन बमोजिम हुनेछ ।
११. वार्षिक प्रतिवेदन सम्बन्धी विवरण र साधारण सभा सम्बन्धी अन्य जानकारीकालागि वित्तीय संस्थाको केन्द्रीय कार्यालय, कोहलपुर, बाँकेमा कार्यालय समयभित्र सम्पर्क राख्न वा यस वित्तीय संस्थाको वेभसाइटबाट प्राप्त गरी लिन र हेर्न सकिनेछ ।
१२. शान्ति र सुरक्षाका कारण सभामा उपस्थित हुने शेयरधनी महानुभावहरूलाई व्याग, भोला तथा नावालक लिएर प्रवेश नगरी दिन हुन अनुरोध छ । कसैले ल्याएको भए सभामा खटिएका सुरक्षा कर्मचारीले सुरक्षा जाँच गरेमा आवश्यक सहयोग गरी दिनहुन अनुरोध छ ।
१३. थप जानकारीकोलागि वित्तीय संस्थाको रजिस्टर्ड कार्यालय, कोहलपुर, बाँकेमा सम्पर्क गर्नुहुन अनुरोध छ ।

**सञ्चालक समितिको निर्णय अनुसार
कम्पनी सचिव**

२. प्रतिनिधि नियुक्ति गर्ने निवेदन

युनिक नेपाल लघुवित्त वित्तीय संस्था लिमिटेड

केन्द्रीय कार्यालय, कोहलपुर, बाँके

साधारण सभामा आफ्नो प्रतिनिधि नियुक्ति गर्ने निवेदन (प्रोक्सी फारम)

(कम्पनी ऐन, २०६३ को दफा ७१(३) सँग सम्बन्धित)

श्री सञ्चालक समिति,
युनिक नेपाल लघुवित्त वित्तीय संस्था लिमिटेड,
केन्द्रीय कार्यालय, कोहलपुर न.पा. ११, बाँके

विषय : प्रतिनिधि नियुक्ति गरेको बारे ।

महाशय,

..... जिल्ला न.पा./गा.पा./महा न.पा./उपमहा न.पा., वडा नं. बस्ने म/हामी ले युनिक नेपाल लघुवित्त वित्तीय संस्था लिमिटेडको शेयरधनीको हैसियतले सम्बत् २०८१ साल पुस महिना १० गते बुधबारका दिन हुने छैठौं वार्षिक साधारण सभामा म/हामी स्वयं उपस्थित भई छलफल तथा निर्णयमा सहभागी हुन नसक्ने भएकोले उक्त सभामा मेरो/हाम्रोतर्फबाट भाग लिन तथा मतदान गर्नकालागि जिल्ला न.पा./गा.पा./महा न.पा./उपमहा न.पा., वडा नं. बस्ने त्यस वित्तीय संस्थाका शेयरधनी श्री लाई मेरो/हाम्रो प्रतिनिधि मनोनित/नियुक्त गरी पठाएको छु/पठाएका छौं ।

प्रतिनिधि नियुक्त भएको व्यक्तिको :

निवेदक :

हस्ताक्षरको नमूना दस्तखत :

नाम :

नाम :

शेयर प्रमाण-पत्र/शेयरधनी नं.

ठेगाना :

हितग्राही (डिम्याट) खाता नं.

शेयर प्रमाण-पत्र/शेयरधनी नं.

मिति :

हितग्राही (डिम्याट) खाता नं.

शेयर कित्ता संख्या

मिति :

द्रष्टव्य : यो निवेदन साधारणसभा हुनुभन्दा कम्तीमा ४८ घण्टा अगावै वित्तीय संस्थाको रजिष्टर्ड कार्यालय, कोहलपुर, बाँकेमा पेश गरी सक्नु पर्नेछ । एकभन्दा बढी प्रतिनिधि (प्रोक्सी) को नाम उल्लेख गरेमा प्रतिनिधि (प्रोक्सी) फारम रद्द गरिनेछ ।

प्रवेश-पत्र

शेयरधनीको नाम : शेयरधनी नं./हितग्राही खाता नं.

शेयर प्रमाण-पत्र नं. शेयर संख्या :

शेयरधनीको दस्तखत :

मिति : २०८१ साल पुस महिना १० गते बुधबारका दिन हुने युनिक नेपाल लघुवित्त वित्तीय संस्था लिमिटेडको छैठौं वार्षिक साधारण सभामा उपस्थित हुन जारी गरिएको प्रवेश-पत्र ।

द्रव्यस्थ :

१. शेयरधनीहरूले माथि उल्लेखित सम्पूर्ण विवरण अनिवार्य रूपमा भर्नुहोला ।

२. सभाकक्षमा प्रवेश गर्न यो प्रवेश-पत्र प्रस्तुत गर्न अनिवार्य छ ।

कम्पनी सचिव

३. अध्यक्षको स्वागत मन्तव्य

शेयरधनी महानुभावहरू,

युनिक नेपाल लघुवित्त वित्तीय संस्था लिमिटेडको छैठौं वार्षिक साधारण सभामा सञ्चालक समितिको तर्फबाट तपाईंहरूलाई स्वागत गर्न पाउँदा मलाई अति नै खुशी लागेको छ । हार्दिक स्वागत गर्दछु । साथै अधिल्लो वर्षको पाँचौ वार्षिक साधारणसभा भव्य र सभ्य रूपमा सुसम्पन्न गर्न गराउन मदत गर्नु भएकोमा हार्दिक धन्यवाद छ ।

कोभिड १९ (कोरोना) महामारीको बेलामा राष्ट्रिय स्तरमा सरकारी तवरबाटै बन्दाबन्दी पछिको निरन्तर ओरालो लागेको व्यावसायिक मन्दीका कारण असुली र लगानीमा पनि मन्दी व्याप्त छ । ऋणी सदस्य र ऋण लगानी बढ्नुको सट्टा घटेको अवस्था छ । विगत ३० महिनादेखि लघुवित्त विरुद्ध अराजक गतिविधिमा लागेकाहरूले आफूले लिएको कर्जाको किस्ता नतिर्ने, लघुवित्त संस्थाको कर्मचारी र संस्था विरुद्ध अराजक गतिविधि गर्ने, तालाबन्दी र लुटपात गर्नेजस्ता गैरकानूनी हर्कतले गर्दा कर्जा असुलीमा ठूलो असर परेको छ । जसको कारण कर्जाको भाखा अत्यधिक नाघेको छ, र हरेक महिना करोडको हिसावले कर्जा नोक्सानी व्यवस्था गर्नु परेको छ । २०८१ साल असार मसान्तमा कुल कर्जा नोक्सानी व्यवस्था करिब थप रु. १७ करोड गर्नु परेको अवस्था छ । यसले गर्दा खुद मुनाफामा ठूलो नकारात्मक असर परेको व्यहोरा सबैमा बिदितै छ ।

यस आर्थिक वर्षमा सञ्चालक समितिको बैठक १३ पटक बसेको छ । चार प्रमुख उपसमितिहरू, लेखा परीक्षण समिति, जोखिम व्यवस्थापन समिति, कर्मचारी सेवा सुविधा समिति र सम्पत्ति शुद्धिकरण अनुगमन समितिको बैठक पनि चारदेखि छ पटकसम्म बसेको छ ।

वित्तीय संस्थालाई आजको अवस्थासम्म सफलताका साथ ल्याई पुऱ्याउन सहयोग गर्नुहुने युनिक परिवार, संस्थापक र सर्वसाधारण शेयरधनीहरू, सञ्चालकहरू, व्यवस्थापन, कर्मचारी, सेवाग्राही सदस्यहरू, नियामक निकाय र सरोकारवाला सबैलाई हार्दिक धन्यवाद ज्ञापन गर्न चाहन्छु ।

शेयरधनी महानुभावहरू,

अन्त्यमा, छैठौं वार्षिक भेलामा उपस्थित सबैलाई धन्यवाद ज्ञापन गर्दछु ।

शिव बहादुर चौधरी

अध्यक्ष,

सञ्चालक समिति

४. कार्यकारी निर्देशकको भनाई

लघुवित्त बजारमा बिगत काम गर्दा जुन गौरव, आत्मबल, हौसला र इज्जत थियो, त्यो आधा दशक जति भयो विविध कारणले क्षयीकरण भएको लाग्छ । त्यसको प्रमुख कारणहरु धेरैहदसम्म बाह्य कारण छन् भने केही आन्तरिक कारण पनि छन् । आन्तरिक कारणमा मुलतः लघुवित्त संस्थाहरुबीच अस्वस्थ प्रतिस्पर्धा हुनु, कर्मचारी र ऋणी सदस्य खोसाखोस हुनु, जथाभावी शाखा खोल्नु, केन्द्र गठनको लागि जस्तोपायो त्यस्तोलाई सदस्य बनाउनु, सदस्यको क्षमताभन्दा ठूलो कर्जा दिनु, कर्जा विश्लेषण र सदुपयोगिता प्रभावकारी नहुनु रहेका छन् । बाह्य कारणमा लघुवित्त बजारमा खराब मनसायले राजनीति घुस्नु, गलत वा नक्कली समाचार बनाएर सोसल मेडियामा आउनु, त्यसैको पछि लागेर धेरैले लघुवित्त प्रति नकारात्मक धारणा बनाउनु, सदस्यहरुले आफ्नो आवश्यकता भन्दा बढी बढी कर्जा माग गर्नु, ऋण नदिएर सदस्य छोड्ने धम्की दिनु, दशौं वर्ष पुरानो सदस्यता छोड्नु, लघुवित्तको कर्जा नतिर्ने, मिनाहा हुनु पर्ने भनी अराजक गतिविधि बढाउनु, गलत मनसायले कर्जा लिएर भारत वा अन्यत्र बेपत्ता हुनु, सम्पर्कमा आउनासाथ मोबाइल ब्लक गर्नु, कर्जा लिएर दुरुपयोग गर्नु, अर्काकोलागि ऋण भिक्नु, आफ्नो नामबाट कर्जा भिकेर केही लाभको आसमा अरुलाई पुनः कर्जा लगानी गर्नु, जेसुकै कामकोलागि भएपनि लघुवित्तबाट कर्जा लिनु, किस्ता तिर्ने आफ्नो क्षमता भन्दा बढी कर्जा लिनु, ताली पिटेपछि कर्जा पाइहाल्छ भनी कर्जालाई हलुका लिनु, घरजग्गा धितो बन्धक राखेको छैन, त्यस्तो कर्जा नतिरे हुन्छ जस्ता गलत मनसायले ठूलो ठूलो कर्जा लिएर अटेरी गर्ने, आदि ।

आफू सुधिन धेरै समय लाग्दैन, लघुवित्त क्षेत्रमा देखिएको अस्वस्थ प्रतिस्पर्धाको स्थितिलाई अहिले लघुवित्त संस्थाहरुले आफू र आफ्ना कर्मचारीहरुलाई धेरैहदसम्म सुधारेको पाइन्छ । नियमक निकायले पनि आफ्ना नीति तथा निर्देशनमा धेरै परिमार्जन गरी सकेको अवस्था छ । तर, बाह्य कारणलाई सुधार गर्न भनेजस्तो सरल छैन, मेहनत सबै पक्षबाट सुधार हुन जरुरी छ । बाह्य कारणहरुमा केही सुधार आएको अवस्था छ, त्यो हो धेरै संस्थाको समूहमा सदस्य बनेकाहरु अहिले आएर थोरैमा बस्न थालेका छन्, जथाभावी कर्जा लिने प्रवृत्ति हटाउँदै घटेको छ, अरुको कामकोलागि कर्जा भिक्नेक्रम घटेको छ, सदस्य जथाभावी बनाउने क्रम रोकिएको छ । तर, लघुवित्त विरुद्ध गलत मनसायले राजनीति घुसेको सुधार भएको छैन, भाखा नाघेका ऋणीले कर्जा राम्ररी तिरी राखेका छैनन्, ठूलो कर्जा लिएर सम्पर्कमा नआएकाहरु सम्पर्कमा आउन सकेका छैनन्, सम्पर्कमा ल्याउन सकिएको छैन । लघुवित्त विरुद्धको गतिविधिमा लागेका पक्षसँग नेपाल सरकारले वार्ता गर्यो, सम्झौता भयो, सम्झौता भए अनुसार अध्ययन टोली गठन भयो, त्यसले प्रतिवेदन पेश गरी सकेको छ, लघुवित्त संस्था खारेज हुँदैन, कर्जा मिनाहा हुन सक्दैन, यसर्थ कर्जा भुक्तानी गर्ने अर्वाधि थप गर्ने सुझाव आयो । नेपाल राष्ट्र बैंकले पनि लघुवित्त क्षेत्रमा देखिएको समस्या र समाधानकोलागि राष्ट्रिय र अन्तरराष्ट्रिय अभ्यास समेतको अध्ययन गरेर सुझाव पेश गरेको छ, तथापि यस क्षेत्रमा आजको मितिसम्म आई पुग्दा सहज वातावरण बन्न सकेको छैन । व्यावसायिक मन्दीका कारण व्यापार व्यवसाय फस्टाउन सकिराखेको छैन, रकम चलाएमान हुन सकेको अवस्था छैन ।

अरुले के गर्दछन् भन्दा पनि यस अराजक स्थितिलाई सुधार गर्न हामीले के गर्न सक्छौं भन्ने पक्षमा सञ्चालक समितिले उच्च व्यवस्थापनलाई दिएको निर्देशन अनुसार कार्य योजना र रणनीति बनाई सुधार गर्ने वृद्ध अठोटका साथ लागेको परिस्थिति छ । जस्तै,

१. खराब कर्जा असुली कार्यमा प्रभावकारिता ल्याउनकोलागि वित्तीय संस्थाको नायव कार्यकारी प्रमुखको संयोजकत्वमा चार सदस्यीय असुली इकाई गठन गरिएको छ ।
२. भाखा नाघेको कर्जा असुली व्यवस्थापन कार्यविधि, २०७७ बनाई लागू गरिएको छ ।
३. कर्जा असुली तथा धितो लिलामी कार्यविधि, २०७७ बनाई लागू गरिएको छ । यसै कार्यविधिमा भाखा नाघेको कर्जा असुलीको थप व्यवस्था गरिएको छ । यसैलाई टेकेर कार्य गरिएको छ ।

४. भाखा नाघेका कर्जा असुलीकोलागि कार्य योजना र विभिन्न रणनीति बनाई लागू गरिएको छ ।
५. केन्द्रीय कार्यालयको सबै विभाग वा विभागीय प्रमुख र अधिकृतहरूलाई ५ देखि ७ वटासम्म शाखाको दैनिक ताकेता गर्ने र असुलीमा जोड दिन उच्च व्यवस्थापनबाट निर्णय गरी विशेष जिम्मेवारी प्रदान गरिएको छ । सोही अनुसार नियमित ताकेता गरी राख्नु भएको छ ।
६. सञ्चालक सदस्य, कार्यकारी निर्देशक, नायव कार्यकारी निर्देशक र विभागीय प्रमुखहरूले लघुवित्त विरुद्ध लागेका व्यक्ति र समूहसँग चरणबद्ध भेटघाट र छलफल गरी सकारात्मक वातावरण बनाउने कार्य गरेको ।
७. भाखा नाघेको कर्जा असुली गर्न बनाइएको रणनीतिहरू यस प्रकार रहेका छन् ।
 - (क) सम्पूर्ण शाखा तथा कर्मचारीहरूको अलग अलग असुलीको विवरण दैनिक रुपमा गुगल फर्ममा अपलोड गर्न गराउने, र के.का.बाट अद्यावधिक विवरण तयार पारी तुलनात्मक रुपमा अध्ययन विश्लेषण गर्ने र सोही अनुसार फलोअप गर्ने, तथा सल्लाह सुभाब र निर्देशन दिने गरिएको ।
 - (ख) हरेक महिनामा भाखा नघाउने सदस्यहरूलाई कम्तीमा ५ पटक फलोअप हुने गरी प्रत्येक कर्मचारीले मासिक फलोअप तालिका बनाउन लगाउने, र सोही अनुसार ताकेता गर्ने गरेको, र प्रत्येक शाखामा ताकेता रजिष्टर पनि दैनिक अद्यावधिक गर्ने गरेको ।
 - (ग) भाखा नाघेको कर्जा असुली गर्ने योजना कर्मचारीगत रुपमा बनाउन लगाउने र सो को कार्यान्वयनकोलागि फलोअप गर्ने गरिएको छ ।
 - (घ) शाखाको दैनिक प्रगति समीक्षा गर्ने परिपाटी बसालिएको छ । हरेक दिन शाखामा भएको गतिविधि र असुलीमा भए नभएको प्रगति सम्बन्धमा दैनिक साँभ छलफल गर्ने, भोलि असुली गर्ने सदस्य पहिचान गरी माइन्ट गर्ने, र सो को रिपोर्ट सोही दिन साँभ केन्द्रीय कार्यालयमा पठाउने गरिएको छ । यसको नियमित चेकजाँच नायव कार्यकारी प्रमुखले गर्नेगर्नु हुन्छ ।
 - (ङ) लघुवित्त विरोधी समूहका अगुवा कार्यकर्ताहरूसँग भेटघाट गरी छलफल गर्ने तथा सहज वातावरण बनाउने लगायतको धेरै कार्यहरू गरिएको छ ।
 - (च) आन्तरिक कालो सूची बनाई त्यस्ता सदस्यहरूलाई नयाँ कर्जा नदिने ।
 - (छ) अर्धवार्षिक तथा वार्षिक समीक्षा कार्यक्रममा कर्जाको भाखा नाघ्नुको कारण र असुलीको उपाय सम्बन्धमा समूह छलफल गरी प्राप्त सुभाबहरूलाई प्रत्येक शाखामा निर्देशनात्मक रुपमा उपलब्ध गराई सोही अनुसार कार्य गर्न निर्देशन दिइएको ।
८. कर्मचारीहरूलाई प्रोत्साहन भत्ता प्रदान गर्ने नीति अख्तियार गरिएको छ, जस्तै,
 - (क) ३ वर्षभन्दा पुरानो भाखा नाघेको कर्जा असुलउपर गर्ने कर्मचारीहरूमध्ये शाखा प्रमुखलाई असुल उपर भएको ब्याजको ३ प्रतिशत र सम्बन्धित फिल्ड कर्मचारीलाई असुल उपर भएकै ब्याजको ४ प्रतिशत नगद प्रोत्साहन भत्ता प्रदान गरी उत्प्रेरणा बढाउने गरिएको ।
 - (ख) असुलीमा सहयोग पुग्ने उद्देश्यले कर्मचारीहरूलाई आन्तरिक तथा वाह्य तालिमहरूमा सहभागी गराई क्षमता अभिवृद्धि गरिएको ।
 - (ग) एनपीएलमा गएका सदस्यहरूको कोर बैंकिङ सिस्टमबाट नामावली तयार पारी सम्बन्धित फिल्ड कर्मचारीहरूलाई उपलब्ध गराई प्राथमिकताको आधारमा ताकेता र असुल उपर गर्न सहयोग गरेको ।
 - (घ) कार्य सम्पादन मूल्याङ्कन मापनमा भाखा नाघेको कर्जा असुलीलाई पनि समाविष्ट गरिएको ।

९. ने.रा.बैं.ले जारी गरेको पछिल्लो निर्देशन अनुसार

(क) ऋणी सदस्यको अनुरोधमा कर्जा पुनरतालिकीकरण गरिएको छ ।

(ख) यसरी पुनरतालिकीकरण गर्दा व्याजलाई किस्ता किस्ता गरी भुक्तान गर्ने सुविधा दिइएको छ ।

१०. भाखा नाघेको कर्जा असुलीको कार्य योजना बनाई लागू गरिएको ।

(क) शाखागत र कर्मचारीगत रुपमा प्रति महिना भाखा नाघेको कर्जा असुली गर्ने लक्ष्य दिइएको छ ।

(ख) केन्द्रीय कार्यालयबाट भाखा नाघेका र एनपीएलमा गएका ऋणी सदस्यहरूको लिष्ट शाखा र कर्मचारी अनुसार अलग अलग बनाई उपलब्ध गराइएको छ, र महिना दिने समय दिएर असुल उपर गर्न र ताकेता लगाउने काम गरिएको छ ।

(ग) भाखा नाघेको कर्जा असुली इकाईले पनि कार्य योजना बनाएर काम गरेको ।

११. भाखा नाघेको कर्जा असुलीको कार्यविधि अनुसार गरिएका कार्यहरू ।

(क) कर्जाको किस्ता तिर्न भनी चार चरणको ताकेता पत्र जारी गर्ने गरेको ।

(ख) कर्जा चुक्ता गर्न भनी पत्रिकामा नाम सहितको ३५ दिने सूचना प्रकाशन, र एक प्रति पत्रिका सम्बन्धित सदस्यलाई पत्र सहित उपलब्ध गराउने गरेको ।

(ग) कर्जा सूचना केन्द्रमा कालो सूचीकोलागि नाम सिफारिस र कालो सूचीमा सूचीकरण

(घ) नियमित ताकेता (शाखा प्रमुख, फिल्ड कर्मचारी र के.का.बाट)

(ङ) त्रैमासिक रुपमा के.का.बाट स्थलगत अनुगमन तथा भाखा नाघेको असुलीमा सहयोग ।

माथि उल्लेखित धेरै कार्यहरू गर्दा गर्दै पनि भाखा नाघेको कर्जा असुली कार्यलाई प्रभावकारी बनाउन नसकिएको अवस्था छ । यसर्थ उच्च व्यवस्थापन र कर्जा असुली इकाईले थप रणनीति र कार्य योजना बनाई भाखा नाघेको कर्जा असुलीमा प्राथमिकता दिइने छ ।

चौथो वार्षिक साधारण सभाले दिएको निर्देशन अनुसार यस वित्तीय संस्थालाई राष्ट्रिय स्तरमा रुपान्तरण गर्नकोलागि नेपाल राष्ट्र बैंक नियमन विभागमा मिति २०७९।०८।२६ गते निवेदन पेश गरेका थियौं, सोही अनुसार नेपाल राष्ट्र बैंकका अधिकृत र यस वित्तीय संस्थाको सञ्चालकहरूको संयुक्त बैठक मिति २०७९ साल पुस २५ गते नेपाल राष्ट्र बैंकमा बस्यो, र राष्ट्रिय स्तरको स्वीकृति केही दिनभित्र दिने प्रतिबद्धता प्राप्त भयो । तर, यसै बीच लघुवित्त र सहकारीको बजारमा आन्दोलन शुरु भयो, र राष्ट्रिय स्तरको स्वीकृति हाललाई रोकिएको अवस्था छ ।

यस आर्थिक वर्षमा सञ्चालक समितिको बैठक १३ पटक, व्यवस्थापन टिमको बैठक १८ पटक बसेको छ । आन्तरिक नियन्त्रण प्रणालीलाई प्रभावकारी बनाउन नेपाल राष्ट्र बैंकको निर्देशन अनुसार लेखा परीक्षण समिति, जोखिम व्यवस्थापन समिति, कर्मचारी सेवा सुविधा समिति र सम्पत्ति शुद्धिकरण अनुगमन समिति गठन गरिएको छ । र सबै समितिको बैठक औषत चारदेखि छ पटक बसेको छ ।

समग्रमा यस वित्तीय संस्थालाई सफल, सुदृढ, सक्षम र संगठित रुपमा अगाडि बढाउन, लिइएका लक्ष्य हासिल गर्न अहोरात्र तन, मन, बचन र संकल्पकासाथ लागी पर्ने व्यवस्थापन र सबै कर्मचारी र सेवाग्राही सदस्यहरूलाई हार्दिक बधाई तथा धन्यवाद ज्ञापन गर्दछु, व्यवस्थापनले तयार पारेको नीति, योजना, कार्यक्रम र बजेट समयमा पारित गरी नीतिगत सहयोग गरेकोमा सञ्चालक समिति र शेरधनी महानुभावहरूप्रति आभार प्रकट गर्दछु, धन्यवाद ज्ञापन गर्दछु । र सबैको सुन्दर भविष्यको कामना गर्दछु ।

डा. गोपाल दहित
कार्यकारी निर्देशक

५. सञ्चालक समितिको प्रतिवेदन

युनिक नेपाल लघुवित्त वित्तीय संस्था लिमिटेड

सञ्चालक समितिको प्रतिवेदन, २०८१

आदरणीय शेयरधनी महानुभावहरू,

युनिक नेपाल लघुवित्त वित्तीय संस्था लिमिटेडको छैटौं वार्षिक साधारण सभामा सहभागी हुनु भएका सबै शेयरधनी महानुभावहरूलाई हृदयदेखि हार्दिक स्वागत गर्दछु । र यस वित्तीय संस्थाको छोटकरी विवरण यस प्रकार रहेको छ ।

- क. कम्पनी रजिष्ट्रारको कार्यालयमा दर्ता : २०७५ साल साउन १८ गते । १८ वर्षको फिगो (फाइनेन्सियल इन्टरमेडियटरी नन्गभरमेन्टल अर्गनाइजेशन) बाट “घ” वर्गको लघुवित्त वित्तीय संस्थामा रुपान्तरण
- ख. नेपाल राष्ट्र बैंकबाट वित्तीय कारोबार गर्न इजाजतपत्र प्राप्त : २०७५ साल कार्तिक २५ गते
- ग. वित्तीय कारोबार शुरुवात : २०७५ साल पुस १ गते
- घ. खुद मुनाफाको विवरण

आ.व.	विवरण	रकम रु.	कैफियत
२०७५/०७६	खुद मुनाफा	४ करोड ४ लाख	७ महिनाको मात्र
२०७६/०७७	खुद मुनाफा	४ करोड ८ लाख	कोभिड लकडाउन वर्ष
२०७७/०७८	खुद मुनाफा	७ करोड ६७ लाख	मर्जरपछि एकीकृत कारोबार वर्ष
२०७८/०७९	खुद मुनाफा	९ करोड ५७ लाख	आर्थिक मन्दी र नगद अभाव (एनएफआरएस अनुसार)
२०७९/०८०	खुद मुनाफा	३ करोड ९० लाख	लघुवित्त विरुद्धको संघर्षले अत्यधिक प्रभाव पारेको
२०८०/०८१	खुद घाटा	८ करोड ७४ लाख	लघुवित्त विरुद्धको संघर्षले अत्यधिक प्रभाव पारेको र कर्जाको भाखा नाघेकोले कर्जा नोक्सानी व्यवस्था थप रु. १७ करोड गर्नु परेको ।

- ड. यस वित्तीय संस्था र घोडीघोडा लघुवित्त वित्तीय संस्था मर्जर गरी एकीकृत कारोबार शुरु २०७८ साल पुस ३० गतेदेखि
- च. मर्जरपछि अधिकृत पुँजी १० करोडबाट बढेर रु. २० करोड, जारी पुँजी ९ करोडबाट बढेर रु. १४ करोड ८५ लाख ७५ हजार रुपैयाँ, र चुक्ता पुँजी ११ करोड ६ लाख ३२ हजार ५ सय रुपैयाँबाट बढेर १४ करोड ८५ लाख ७५ हजार रुपैयाँ पुगेको छ ।
- छ. थप सार्वजनिक शेयर खरीदको लागि २०७९ साल जेठ ११ देखि १७ गतेसम्म दरखास्त खुल्ला गरेको, र २०८० साल जेठ २५ गते शेयर बाँडफाँड गरियो । हाल चुक्ता पुँजी रु. १४ करोड ८५ लाख ७५ हजार रुपैयाँ पुगेको छ । यसमध्ये संस्थापक शेयर रकम ७० प्रतिशत र सर्वसाधारण शेयर रकम ३० प्रतिशत रहेको छ ।
- ज. आ.व. २०७५/०७६ देखि २०८०/०८१ असार मसान्तसम्मको जम्मा खुद मुनाफा रु.५ करोड ३९ लाख ७८ हजार पुगेको ।
- झ. लगानीमा रही रहेको रकम : रु. ३ अर्ब ४८ करोड ५५ लाख ०१ हजार रुपैयाँ रहेको छ ।
- ञ. तिर्न बाँकी कर्जा करिव रु. ३५ करोड ५८ लाख ३१ हजार रुपैयाँ रहेको छ ।

- ट. सदस्यहरूको बचत संकलन रु. २ अर्व ४८ करोड ३२ लाख २२ हजार रुपैयाँ रहेको छ ।
- ठ. सदस्य संख्या : ८४ हजार, ऋणी सदस्य संख्या : ३८ हजार
- ड. सञ्चालक समितिको निर्देशन र सुभाब, ब्यवस्थापनको योजना, ताकेता र निर्देशन साथै शाखामा कार्यरत कर्मचारीहरूको अथक मेहनत र निरन्तर प्रयास गर्दागर्दै पनि एनपीएल केही बढेको अवस्था छ ।
- ढ. नयाँ योजनाकासाथ प्रमुख सूचकहरूलाई थप उचाई दिन र सुसङ्गठित बनाइदै लान प्रयत्नशील रहनेछौं ।

२. आर्थिक वर्ष २०७९/०८० को सिंहावलोकन

(क) पाँचौ वार्षिक साधारण सभा

यस वित्तीय संस्थाको पाँचौ वार्षिक साधारण सभा २०८० साल पुस २४ गतेको दिन कोहलपुर, बाँकेमा एक भव्य समारोहका बीच सु-सम्पन्न भयो । उक्त सभा होटल सेन्ट्रल प्लाजाको हलमा भएको थियो, जहाँ यस वित्तीय संस्थाको ६५.७५ प्रतिशत शेयरकित्ताको उपस्थिति हुने गरी ८० जना संस्थापक शेयरधनी र प्रोक्सिीको सहभागीता रहेको थियो । कार्यसूचीमा रहेका सबै प्रस्तावहरू सर्वसम्मतिले निर्णय गर्दै सफलतापूर्वक सु-सम्पन्न भएको थियो । वार्षिक साधारण सभाको व्यवस्थापन पक्षलाई राम्रो र प्रभावकारी बनाउन विभिन्न उपसमिति गठन गरी यस वित्तीय संस्थाको केन्द्रीय कार्यालयमा कार्यरत सम्पूर्ण कर्मचारीहरूलाई जिम्मेवारी प्रदान गरिएको थियो ।

(ख) थप सार्वजनिक शेयर जारी र बाँडफाँड

आर्थिक वर्ष ०८०।०८१ मा थप सार्वजनिक शेयर जारी तथा बाँडफाँड भएको छैन ।

(ग) कार्य योजना

वित्तीय क्षेत्रमा देखिएको मौद्रिक तरलता अभाव, ब्यावसायिक मन्दी र लघुवित्त विरुद्धको संघर्ष समितिको कारण वार्षिक लक्ष्य र कार्य योजना अनुसार सफलता हासिल गर्न सकिएको छैन । यो स्थिति अहिले पनि विद्यमान रहेको छ ।

(घ) सदस्यहरूको अपेक्षा

सेवाग्राही सदस्यहरूको अपेक्षा र नेपाल राष्ट्र बैंकको निर्देशन अनुसार बचतमा ब्याजदर बढाइएको छ । साथै कर्जा सेवामा परिमार्जन गरिएको छ । सेवाग्राही सदस्यहरूको सन्तुष्टि सर्वेक्षणको परिणाम राम्रो रहेको, तर पछिल्लो एक वर्षको अवधिमा संघर्ष समितिको प्रभाव र दबावको कारण असन्तुष्टि बढेको छ । सदस्यहरूसँग कर्मचारीहरूले गर्ने बोली, बचन र व्यवहार राम्रो रहेको छ । र सदस्यहरूको विवरण गोप्य र सुरक्षित राख्ने नीतिले थप विश्वासको वातावरण बढाएको छ ।

(ङ) पुँजी वृद्धि (असार मसान्त २०८१)

क्र.सं.	विवरण	जम्मा हाल युनिक नेपाल
१	अधिकृत पुँजी	२० करोड
२	जारी पुँजी	१४ करोड ८५ लाख ७५ हजार
३	चुक्ता पुँजी	१४ करोड ८५ लाख ७५ हजार
४	पुँजी अनुपात	संस्थापक ७० प्रतिशत र सर्वसाधारण ३० प्रतिशत

(च) मानव संसाधन तथा तालिम

कर्मचारीहरूलाई सक्षम, इमान्दार र आफ्नो जिम्मेवारी प्रति प्रतिबद्ध बनाउने कार्य योजना साथ अगाडि बढेको अवस्था छ । यसकालागि नीतिगत व्यवस्था गरी वार्षिक लक्ष्य निर्धारण, क्षमता विकास तालिम र आवश्यकता अनुसार कर्मचारीको सरुवा र पदस्थापन गरिएको छ । कर्मचारीहरूको क्षमता विकास तालिमकोलागि ह्याविटेट नेपालबाट केही आर्थिक तथा प्राविधिक सहयोग पनि जुटाइएको छ । अनियमितता गर्ने कर्मचारीमाथि शून्य सहनशीलताको नीति अनुरूप बिगो असुलउपर गरी कारबाही गरिएको छ ।

हाल २४८ जना कर्मचारी कार्यरत छन् । र आवश्यकता अनुसार थप व्यवस्थापक र फिल्ड सहायक स्तरका प्रशिक्षार्थी कर्मचारीहरूको नियुक्ति गरिएको छ । र आफ्नो आयोजनामा ९ प्रकारको तालिममा जम्मा ३४७ जनालाई तालिम र वाह्य आयोजनाको २१ वटा तालिममा जम्मा ५६ जनालाई विभिन्न प्रकारको क्षमता विकास तालिम प्रदान गरिएको छ ।

(छ) ग्राहक संरक्षण कोष

नेपाल राष्ट्र बैंकको “घ” वर्गका वित्तीय संस्थाहरूकोलागि जारी गरेको निर्देशनको दफा नं. ४.१ (ज) बमोजिम ग्राहक संरक्षण कोषको व्यवस्था तपसिल अनुसार रहेको छ ।

शुरुको मौजदात रकम रु. (२०८० साउन १)	२,५७५,३३८
यस आ.व. को खुद नाफाको १ प्रतिशत रकम रु.	०
२० प्रतिशत भन्दा बढी लाभांश (नगद र बोनस) रु.	०.००
यस आ.व. मा व्याज आमदानी रकम रु.	६२,७२५
यस आ.व. मा भुक्तानी रकम रु.	२,६८८,५००
जम्मा ग्राहक संरक्षण कोष रु. (२०८१ असार मसान्त)	०

यस शीर्षकबाट सदस्यहरूको हितमा खर्च गरिएको छ । जस्तै, दुर्घटना तथा शल्यक्रिया उपचारमा रु. १० लाख १० हजार, प्राकृतिक प्रकोपमा रु. २० हजार, सुत्केरी भत्तामा रु. १६ लाख ५८ हजार ५ सय, नावालक ८२९ जनालाई बाल बचत खाता खोल्न मिलान सहयोग रु.४१४,५००। खर्च गरिएको छ । यस कोषमा मौज्जात रहेको भन्दा रु.५०,४३७। बढी खर्च भएकोले उक्त रकमलाई समेत ग्राहक संरक्षण कोष शीर्षकमा खर्च लेखी हिसाब मिलान गरिएकोले २०८१ साल असार मसान्तमा यस कोषमा मौज्जात शून्य रहेको छ ।

(ज) संस्थागत सामाजिक उत्तरदायित्व कोष

नेपाल राष्ट्र बैंकको “घ” वर्गका वित्तीय संस्थाहरूकोलागि जारी गरेको निर्देशनको दफा नं. ६.१४ बमोजिम सामाजिक उत्तरदायित्व कोषको व्यवस्था गरिएको छ ।

शुरुको मौजदात रकम रु. (२०८० साउन १)	१,३९४,९००
यस आ.व. को खुद नाफाको १ प्रतिशत रकम रु.	०
यस आ.व. को खर्च रकम रु.	७८८,७३८
कोषको अन्तिम मौज्जात रु. (२०८१ असार मसान्त)	६०६,१६२

(भ) मुनाफा स्थिति

विवरण	रकम रु.
आ.व. २०७९।०८० को खुद मुनाफा रु	३८,५८४,४६६
आ.व. २०८०।०८१ को खुद मुनाफा रु.	(८७,४५७,९१७)

एनएफआरएस (नेपाल फाइनेन्सियल रिपोर्टिङ स्ट्याण्डर्ड्स) अनुसार

३. राष्ट्रिय परिस्थितिबाट परेको असर

- (क) यस आर्थिक वर्षमा पनि लघुवित्त बजार तुलनात्मक रूपमा अस्वस्थ रह्यो । प्रतिस्पर्धी खुद्रा कारोबार गर्ने लघुवित्त वित्तीय संस्थाहरू घटेर ५२ पुगेका छन् । लघुवित्त वित्तीय संस्थाबीचको आन्तरिक प्रतिस्पर्धा कायमै छ । बैंक तथा वित्तीय संस्थाबाट लिएको कर्जा सापत रकम रु. ३६ करोड जति रहेको छ । यस ऋणमा ब्याजदर ८.७० देखि १४.५३ प्रतिशतसम्म रह्यो । र औषत ब्याजदर करिव १०.३२ प्रतिशत रहेको थियो । यस कर्जामा सेवा शुल्क पनि अलग्गै तिरियो । सेवा शुल्क ०.१५ देखि ०.५ प्रतिशतसम्म तिर्नुपर्ने रह्यो ।
- (ख) यो आर्थिक वर्षमा लघुवित्त क्षेत्रले सामना गर्नु परेको प्रमुख समस्या लघुवित्त विरुद्धको अराजक गतिविधिका कारण असुलीमा निकै गिरावत, ब्यावसायिक मन्दी र मौद्रिक तरलता रहेका छन् । ब्यावसायिक मन्दीका कारण ऋणी सदस्यहरूको आमदानीमा गिरावत आयो, र कर्जा असुलीमा ठूलो समस्या परेको छ ।
- (ग) विभिन्न नाम र निहु बनाई (लघुवित्त संस्था खारेजी र कर्जा मिनाहा) लघुवित्त विरुद्धको अराजक गतिविधि अहिले अर्को समस्याको रूपमा आएको छ । यसको असरलाई रोकथाम गर्न यस वित्तीय संस्थामा प्रतिकूल असर पर्न नदिनकोलागि रणनीति बनाई कर्मचारीहरूलाई प्रशिक्षण र निर्देशन समेत दिइएको छ । र यस आन्दोलनमा लाग्नेहरूको विवरण तयार पार्ने, र कडा निगरानीमा राख्ने रणनीति अक्षितयार गरिएको छ । साथै यस अराजक गतिविधिको विरुद्धमा नेपाल राष्ट्र बैंक र गृह मन्त्रालयले जारी गरेको निर्देशन निकै सहयोगी समेत भएको छ ।
- (घ) भाखा नाघेको कर्जा असुलीको वातावरण बनाउन, एनपीएल घटाउन र लघुवित्त विरुद्ध अराजक गतिविधिमा लागेका सदस्यहरूसँग प्रत्यक्ष भेटघाट गरी सहज वातावरण निर्माण गर्न यस वित्तीय संस्थाका सञ्चालकहरू र उच्च व्यवस्थापनले कार्यतालिका बनाई पटक पटक शाखा र सदस्यहरूको घरदैलोमा गई अनुगमन तथा निरीक्षण गरिएको छ । यसबाट वित्तीय सूचकमा केही सुधार देखिएको छ ।
- (ङ) भाखा नाघेको ऋणी सदस्य संख्या र ऋण रकम बढेको छ । जसको कारण एनपीएल पनि निकै बढेको अवस्था छ । यो सुधारका योजना, कर्जा लगानी र असुलीमा विशेष ध्यान दिन कार्य योजना बनाई लागू गरिएको छ । किस्ता भुक्तानीलाई सहज बनाउन ईसेवा र खल्ती शुरु गरिएको छ । नेपाल राष्ट्र बैंकको निर्देशन अनुसार इच्छुक केही ऋणी सदस्यहरूको कर्जा नवीकरण र पुनरतालिकीकरण पनि गरिएको छ । कर्मचारीहरूलाई थप प्रशिक्षण र प्राथमिकताको आधारमा भाखा नाघेको कर्जा असुलीको कार्य योजना बनाई असुली र ताकेता गर्न निर्देशित गरिएको छ । सबै शाखा कार्यालयमा एक पटक आन्तरिक लेखा परीक्षण सम्पन्न गरिएको छ, ५ वटा शाखा कार्यालयमा दोहोर्ग्याएर लेखा परीक्षण पनि गरिएको छ र केन्द्रीय कार्यालयको व्यवस्थापन टिमबाट वार्षिक कार्य योजना अनुसार चार पटक शाखाको अनुगमन निरीक्षण गरिएको छ । र देखिएको कैफियत सुधारमा कडाई गरिएको छ ।

४. व्यावसायिक सम्बन्ध विस्तार

- (क) वित्तीय संस्थाको सम्बन्ध बढाइएको छ । वित्तीय संस्था “घ” वर्गमा रुपान्तरण भएपछि नेपाल राष्ट्र बैंक, कम्पनी रजिष्ट्रारको कार्यालय, आन्तरिक राजस्व कार्यालय, कर्जा सूचना केन्द्र, नेपाल धितोपत्र बोर्ड, नेपाल स्टक एक्सचेन्ज (नेप्से), सिडीएस एण्ड क्लियरिङ लि. विभिन्न बैंक तथा वित्तीय संस्था लगायतका नियमनकारी निकायहरूसित सम्बन्ध विस्तार भई सुमधुर सम्बन्ध बनेको छ ।
- (ख) साभेदार बैंक तथा वित्तीय संस्था १३ वटा छन्, २०८१ साल असार मसान्तसम्मको कर्जा सापटी करिव रु. ३६ करोड रहेको छ । बीमा सेवाकोलागि तीनवटा बीमा कम्पनीसितको साभेदारी रहेको छ, ती हुन्, सिटिजन लाइफ बीमा कम्पनी, राष्ट्रिय बीमा कम्पनी र शिखर बीमा कम्पनी । यसैगरी आई.एम.ई., प्रभु, हिमाल, वेस्टर्न युनियन, सेवा, सिटी एक्सप्रेस, संसारा, नेपाल रेमिट, आईपे र ईसेवा मनी ट्रान्सफर रेमिटसित गरी दशवटा रेमिट कम्पनीसित सम्भौता भई कारोबार बढेको छ । वित्तीय संस्थाको भुक्तानी प्रणालीमा थप सुधार गर्न खल्ती सेवा र ईसेवा प्रा.लि.सँग सम्भौता गरी डिजिटल भुक्तानी सेवा लागू गरिएको छ ।
- (ग) यसैगरी सम्बन्धित जिल्लाका कार्यक्षेत्रमा पर्ने सबै स्थानीय तहसित समन्वयात्मक सम्बन्ध विस्तार भएको छ, र सबैमा दर्ता नवीकरण गरिएको छ । छाता संगठन स्वावलम्बन विकास केन्द्र (सिएसडी), नेपाल लघुवित्त बैंकर्स संघ (एनएमबीए) र लघुवित्त संघ नेपाल (मिफान) को सदस्य भएका छौं । सबै छाता संस्थाको कार्यक्रममा नियमित भाग लिने गरिएको छ ।

५. आन्तरिक नियन्त्रण प्रणाली (२०८१ साल असार मसान्तसम्म)

(क) सञ्चालक समिति

१	श्री शिव बहादुर चौधरी	अध्यक्ष
२	श्री सन्त राम (धरकटुवा) थारु	सदस्य
३	श्री पुरन प्रसाद चौधरी	सदस्य
४	श्री बालिका चौधरी	सदस्य
५	श्री जगत राम थारु (चौधरी)	सदस्य
६	श्री जागेश्वर प्रसाद चौधरी	सदस्य
	जम्मा बैठक संख्या	१३ पटक

(ख) लेखा परीक्षण समिति

१	श्री जगत राम थारु (चौधरी), सञ्चालक	संयोजक
२	श्री रमेश चौधरी, आई.टी. विभाग प्रमुख	सदस्य
३	श्री राजेन्द्र कुमार चौधरी, आ.ले.प. विभाग प्रमुख	सदस्य सचिव
	जम्मा बैठक संख्या	५ पटक

(ग) जोखिम व्यवस्थापन समिति

१	श्री सन्त राम (धरकटुवा) थारु, सञ्चालक	संयोजक
२	श्री जगत राम थारु (चौधरी), सञ्चालक एवम् लेखा परीक्षण समितिको संयोजक	पदेन सदस्य
३	श्री बिनोद कुँवर, आ.ले.प. अधिकृत	सदस्य
४	श्री मदन चौधरी, कार्य सञ्चालन तथा कर्जा विभाग प्रमुख	सदस्य सचिव
	जम्मा बैठक संख्या	४ पटक

(घ) कर्मचारी सेवा सुविधा समिति

१	श्री पुरन प्रसाद चौधरी, सञ्चालक	संयोजक
२	डा. गोपाल दहित, कार्यकारी प्रमुख	पदेन सदस्य
३	श्री अयोध्या प्रसाद चौधरी, लेखा तथा प्रशासन विभाग प्रमुख	सदस्य
४	श्री मान बहादुर थारु, एच.आर. तथा तालिम विभाग प्रमुख	सदस्य सचिव
	जम्मा बैठक संख्या	६ पटक

(ङ) सम्पत्ति शुद्धिकरण अनुगमन समिति

१	श्री बालिका चौधरी	संयोजक
२	डा. गोपाल दहित	पदेन सदस्य
३	श्री मान बहादुर थारु, एच.आर. विभाग प्रमुख	सदस्य
४	श्री राज कुमार पोखरेल, नायव कार्यकारी प्रमुख	सदस्य सचिव
	जम्मा बैठक संख्या	४ पटक

(च) कार्यकारी निर्देशक र व्यवस्थापन

कार्यकारी निर्देशकको जिम्मेवारीमा डा. गोपाल दहित हुनु हुन्छ । व्यवस्थापनमा नायव कार्यकारी प्रमुख श्री राज कुमार पोखरेल हुनु हुन्छ । र विभाग प्रमुखहरु मदन चौधरी, राजेन्द्र कुमार चौधरी, मान बहादुर थारु, नरेन्द्र थारु, अयोध्या प्रसाद चौधरी र रमेश चौधरी रहेका छन् । यसको बैठक जम्मा १८ पटक बसेको छ ।

(छ) अन्य समितिहरु

माथिका विभिन्न समितिको साथै विनियमावली र कार्यविधि अनुसार विभिन्न उपसमिति पनि गठन भएका छन् । जस्तै, ग्राहक संरक्षण कोष समिति, संस्थागत सामाजिक उत्तरदायित्व कोष समिति, कर्मचारी पदपूर्ति समिति, खरिद समिति र आर्थिक निर्देशन समिति, आदि रहेका छन् । यी सबै समितिले आआफ्नो जिम्मेवारी अनुसार काम गरी रहेका छन् ।

६. लेखा परीक्षण प्रतिवेदन र सञ्चालक समितिको प्रतिवेदन

पाँचौ वार्षिक साधारण सभाले नियुक्त गरेको के.जे एण्ड एशोसियेट्स चार्टर्ड एकाउन्टेन्ट्सबाट आर्थिक वर्ष २०८०/०८१ को लेखा परीक्षण कार्य सम्पन्न भई सकेको छ । उक्त लेखा परीक्षण प्रतिवेदनको सम्पूर्ण खण्ड यसै वार्षिक प्रतिवेदनमा प्रकाशन गरिएको छ । सबै शेयरधनीहरुलाई यसको प्रतिलिपि पहिले नै इमेलमा पठाई सकिएको व्यहोरा अवगत नै छ ।

७. आ.व. २०८०/०८१ मा वित्तीय संस्थाको कारोबार प्रगति विवरण

(क) कर्जा तथा बचत कारोबार

विवरण	लगानीमा रही रहेको कर्जा रु.	बाँकी बचत मौज्जात रु.
यस आ.व. २०७९/०८०	३,७७९,८०६,०४५.००	२,५०८,०७३,९८७
यस आ.व. २०८०/०८१	३,४८५,५०९,८६४.००	२,४८३,२२९,९९५
खुदमा बढेको/घटेको रु.	(२९४,३०४,९८१.००)	(२४,८५९,२७२)
कर्जा र बचतको अनुपात	१४०.३६ प्रतिशत	
बचत र कर्जाको अनुपात	७१.२४ प्रतिशत	

(ख) व्यवस्थापकीय खर्च र नाफा नोक्सान स्थिति

विवरण	रकम रु.
आर्थिक वर्ष २०८०/०८१ को कुल आमदानी रु.	५८५,२६४,५२३
आर्थिक वर्ष २०८०/०८१ को कुल खर्च रु.	६७२,७२२,४४०
खुद मुनाफा रु.	(८७,४५७,९१७)

(ग) मुनाफा बाँडफाँड

क्र.सं.	जगेडा कोष र रिजर्भ एण्ड सरप्लस	प्रतिशत	रकम रु.
१	संस्थागत सामाजिक उत्तरदायित्व कोष	१	०
२	साधारण जगेडा कोषमा	२०	०
३	ग्राहक संरक्षण कोषमा	१	०
४	कर्मचारी दक्षता अभिवृद्धि कोष	३	२१६,१९०
	नियमनकारी व्यवस्था समायोजन		
५	स्थगन कर जगेडा कोष		(८५५,६३६)
६	व्याज मुलतवी		(१,५४०,९४४)
७	एक्चुरियल हिसाव मिलान		१,४८६,३९३
८	पुनरतालिकीकरण आमदानी फिर्ता रिजर्भ		७,८६६,०८२
	कुल जगेडा बाँडफाँड		७,१७२,०८५

(घ) व्याज दर

अ) कर्जामा व्याजदर १४ देखि १५ प्रतिशत रहेको छ ।

आ) बचतमा व्याजदर : ७.५० देखि १३ प्रतिशत रहेको छ ।

द. कर्मचारी र ग्राहक सन्तुष्टि सर्वेक्षण

(क) यस आर्थिक वर्षमा यस वित्तीय संस्थामा आवद्ध रहनु भएका सेवाग्राही सदस्यहरूको वित्तीय संस्थाको समग्र सेवा सुविधा प्रतिको सन्तुष्टिको अवस्था थाहा पाउन तथा समय सापेक्ष सल्लाह सुभाष प्राप्त गर्न र स्वयं संस्थाको मूल्याङ्कन गर्नकोलागि यस आर्थिक वर्षमा सदस्य सन्तुष्टि सर्वेक्षण सम्पन्न गरियो, जसमा ७,०१५ जना (कुल सदस्यको ८.२५%) सदस्यहरूले भाग लिएका थिए । सर्वेक्षण २०८१ साल बैशाख महिनामा सम्पन्न गरिएको हो ।

यस सर्वेक्षणमा सहभागी सदस्यहरूले दिएको प्रतिक्रिया अनुसार युनिक प्रति धेरै सन्तुष्ट र सन्तुष्ट गरी जम्मा सन्तुष्ट ९८.४९ प्रतिशत र असन्तुष्ट, धेरै असन्तुष्ट गरी जम्मा १.५१ प्रतिशत देखिएको छ । प्रतिक्रिया दिएका मध्ये ६,९९८ जना सदस्यमध्ये ३,३१४ जना वा ४७.३५ प्रतिशतले एउटा मात्र लघुवित्त संस्थाको सदस्य रहेको जनाएका छन् भने दुईवटा लघुवित्तमा बसेको सदस्य संख्या २,५३३ जना वा ३६.१९ प्रतिशत रहेको छ । यस सम्बन्धमा बाँकी १६.४६ प्रतिशत सदस्यहरूले यस प्रश्नको जवाफ नदिएको ।

त्यसैगरी प्रतिक्रिया दिएका ६,१८९ जनामध्ये एउटा मात्रै लघुवित्त संस्थाबाट कर्जा लिएको ४,८९२ जना वा ७९.०४ प्रतिशत, दुई वटा लघुवित्त संस्थाबाट कर्जा लिएका १०३३ जना अर्थात १६.६९ प्रतिशत, तीन लघुवित्त संस्थाबाट कर्जा लिएको संख्या २०१ जना अर्थात ३.२४ प्रतिशत र चार वा सो भन्दा बढी लघुवित्त संस्थाबाट कर्जा लिएको संख्या ६३ जना अर्थात १.०१ प्रतिशत रहेको छ ।

- (ख) यस आर्थिक वर्षमा वित्तीय संस्थामा कार्यरत रहेका कर्मचारीहरूको वित्तीय संस्था प्रतिको धारणा तथा सन्तुष्टि मापन गर्न, कमीकमजोरी पत्ता लगाउन तथा कार्यशैली र नीतिगत व्यवस्था सम्बन्धमा सुधारात्मक उपायहरू पहिचान गर्न र राय सल्लाह सुझाव संकलन गर्न यो सर्वेक्षण गरिएको हो । यस अनलाईन सर्वेक्षणमा जम्मा १६७ जना कर्मचारीहरू सहभागी भएका थिए ।

सर्वेक्षण अनुसार कुल सहभागीहरू मध्ये करिब ९१.७१% कर्मचारीहरू वित्तीय संस्थाप्रति सन्तुष्ट रहेको र ८.२९% कर्मचारी केही पक्षहरूमा सन्तुष्ट नरहेको प्राप्त आँकडा अनुसार देखिएको छ । अधिल्लो सर्वेक्षणमा सन्तुष्टिको अवस्था ९३.७०% रहेको थियो ।

९. कारोबारलाई असर पार्ने मुख्य कुराहरू

- (क) लघुवित्त विरुद्धको अराजक गतिविधिले कर्जाको किस्ता असुलीमा ठूलो नकारात्मक प्रभाव पऱ्यो । यसले कर्मचारीहरूको काम गर्ने मनोबलमा समेत ठूलो नकारात्मक असर पऱ्यो ।
- (ख) लघुवित्त विरुद्धको गतिविधि र एक संस्था एक सदस्य कर्जा नीतिले लगानी ह्वात्तै घट्यो ।
- (ग) कर्जाको किस्ता नर्तिने, तर बचत बलजफती फिर्ता माग्न आउनेक्रम बढ्यो, निकै मेहनत गरी यसलाई व्यवस्थापन गरियो ।
- (घ) अराजक गतिविधिमा प्रत्यक्ष लाग्ने २,०५३ जना र त्यसको लहै लहैमा लाग्ने ९०० जना देखियो । यसको कारण रु. ६९ करोड रकम अहिले पनि जोखिममा रहेको अवस्था छ ।

१०. अन्य गतिविधि

- (क) एसएमएस सेवामा वृद्धि भएको छ । अहिले कुल सदस्यको ९५.७२ प्रतिशतले एसएमएस सेवा पाई राखेका छन् । यस सेवाबाट कर्मचारीहरूले गर्न सक्ने नगद हिनामिनामा रोकथाम भएको छ । अर्कोतर्फ सेवाग्राही सदस्यहरूले आफ्नो कारोबारको सूचना तुरुन्तै पाउने भएका छन् ।
- (ख) केन्द्र प्रमुख अन्तरक्रिया : सुझाव संकलन गर्ने प्रमुख प्रत्यक्ष माध्यम । यो अन्तरक्रिया प्रायः चैत र बैशाख महिनामा गर्ने प्रचलन हो । यस वर्षमा सम्पूर्ण ४१ वटै शाखा कार्यालयमा सम्पन्न गरियो ।
- (ग) सेवाग्राही सदस्यको माग अनुसार १२ वटा सीप विकास तालिम प्रदान गरिएको छ । तालिमबाट ३८४ जना महिला प्रत्यक्ष लाभान्वीत भएका छन् ।
- (घ) सेवाग्राही सदस्यका १३२ जना छोराछोरीलाई जनही रु. २,०००। का दरले रु. २६४,०००। छात्रवृत्ति रकम वितरण गरिएको छ । साथै मापदण्डमा पुगेका ५८ जना कर्मचारीका ५८ जना छोराछोरीलाई जनही रु. ६,०००। का दरले रु. ३४८,०००। छात्रवृत्ति प्रदान गरिएको छ ।
- (ङ) ४१ वटा शाखामा केन्द्र प्रमुख अन्तरक्रिया गरी सोही अवसरमा प्रथम हुने केन्द्र ४१, दोश्रो हुने ४१, तेश्रो हुने ४१, उत्कृष्ट उद्यमी ७७ जना, उत्कृष्ट बचत कर्ता ४१ जना र उत्कृष्ट केन्द्र प्रमुख ४१ जनालाई पुरस्कार तथा सम्मान गरिएको छ । कुलमा १४४ केन्द्रका ३०३ जना सदस्यहरूलाई सम्मान तथा पुरस्कार प्रदान गरियो ।

११. आन्तरिक लेखा परीक्षण

नियमित लेखा परीक्षण गर्नकोलागि आन्तरिक लेखापरीक्षण विभागको व्यवस्था छ । जसमा दुईजना अधिकृत

र दुई जना सहायक गरी चारजना कार्यरत हुनु हुन्छ। यस आर्थिक वर्षमा एक पटक सबै शाखामा आन्तरिक लेखा परीक्षण गर्न सकियो। ५ वटा शाखामा दोश्रो पटक पनि आन्तरिक लेखा परीक्षण गर्न सकियो।

१२. चालू आर्थिक वर्षको उपलब्धी, योजना र पूर्वानुमान

- (क) पहिलो त्रैमास साउन, भादौ, असोज र कात्तिकको खूद मुनाफा ज्यादै न्यून रहेको छ।
- (ख) नेपाल राष्ट्र बैंकको निर्देशन अनुसार कर्जाको व्याजदर बढीमा १५ प्रतिशत कायम गरिएको छ। र सञ्चालक समितिको निर्णय अनुसार मूल्य लागत समायोजनकोलागि सेवाग्राहीको बचतमा व्याजदर ७.५० प्रतिशतदेखि १३ प्रतिशत कायम गरिएको छ। सेवा शुल्क १.३ प्रतिशत कायम गरिएको छ।
- (ग) पेन्सन बचतमा १३ प्रतिशत र केन्द्र अनुशासन कोषको व्याजदर पुरानै ७.५० प्रतिशत कायम गरिएको छ।
- (घ) सेवाग्राही सदस्यहरूको माग अनुसार कर्जाको सिमा र भुक्तानी अवधि परिमार्जन गरिएको छ। भुक्तानी अवधि १ वर्षदेखि ५ वर्षसम्म कायम गरिएको छ।
- (ङ) कर्जा लगानी रु. ८९ करोड बढाउने र करिव रु. ५३ करोड थप बचत संकलन गर्ने लक्ष्य रहेको छ।
- (च) आगामी आर्थिक वर्षमा नयाँ २ वटा शाखा विस्तार गर्ने योजना रहेको छ।

१३. लेखा परीक्षकको नियुक्ति

लेखा परीक्षणकोलागि आर्थिक वर्ष २०८१/०८२ कोलागि एण्ड एशोशियट्स चार्टर्ड एकाउन्टेन्ट्स लाई नियुक्तिको प्रस्ताव पेश गरिनेछ।

अन्तमा,

यस वित्तीय संस्थालाई विभिन्न माध्यमबाट सहयोग, समर्थन र सुभाव उपलब्ध गराउनु हुने सम्पूर्ण शेयरधनी, केन्द्र तथा समूहमा आवद्ध सेवाग्राही महिला तथा पुरुष सदस्यहरू, सबै तहका कर्मचारीहरू, नेपाल सरकारका सम्बन्धित निकायहरू, नेपाल राष्ट्र बैंक, कम्पनी रजिष्ट्रारको कार्यालय, कर्जा सूचना केन्द्र, नेपाल धितोपत्र बोर्ड, नेपाल स्टक एक्सचेन्ज, सिडीएस एण्ड क्लियरिङ लि., मुक्तिनाथ क्यापिटल, केयर रेटिङ नेपाल, छाता संगठन एनएमबीए, सिएसडी, मिफान, कर्जा उपलब्ध गराउने साभेदार बैंक तथा वित्तीय संस्था, वाह्य लेखा परीक्षक, पत्रकार तथा सम्पूर्ण शुभेच्छुकहरूमा सञ्चालक समितिकोतर्फबाट हार्दिक धन्यवाद ज्ञापन गर्दछु। प्रमुख प्रवर्द्धक तथा संस्थापक माउ संस्था युनिक नेपाल र प्रमुख संस्थापक संस्थागत शेयरधनीद्वय कुमारी बैंक (साविक एनसीसी बैंक) तथा प्रभु बैंकलाई विशेष धन्यवाद छ। साथै आगामी दिनमा पनि महत्वपूर्ण सहयोग तथा सुभावको अपेक्षा राख्दछु।

धन्यवाद।

सञ्चालक समितिकोतर्फबाट
शिव बहादुर चौधरी
अध्यक्ष
२०८१ साल पुस १० गते, बुधबार

६. कम्पनी ऐन, २०६३ को दफा ५१ बमोजिमको विवरण

युनिक नेपाल लघुवित्त वित्तीय संस्था लि. को
कम्पनी ऐन २०६३ को दफा ५१ बमोजिमको विवरण

(क) कम्पनीको अधिकृत पुँजी र शेयर संख्या :

कम्पनीको अधिकृत पुँजी रु. २०,००,००,०००/ (अक्षरेपि बीस करोड रुपैयाँ मात्र) रहेको छ । यसलाई प्रति शेयर अंकीत मूल्य रु. १००/ का दरले २०,००,००० (बीस लाख) कित्ता साधारण शेयरमा विभाजन गरिएको छ ।

(ख) कम्पनीको जारी शेयर पुँजी :

यस कम्पनीको जारी पुँजी रु. १४,८५,७५,०००/ (अक्षरेपि चौध करोड पचासी लाख पचहत्तर हजार रुपैयाँ मात्र) रहेको छ । यसलाई प्रति शेयर मूल्य रु. १००/ का दरले १४,८५,७५० (चौध लाख पचासी हजार सात सय पचास) कित्ता साधारण शेयरमा विभाजन गरिएको छ ।

(ग) कम्पनीको चुक्ता पुँजी :

यस कम्पनीको तत्काल चुक्ता पुँजी रु. १४,८५,७५,०००/ (अक्षरेपि चौध करोड पचासी लाख पचहत्तर हजार रुपैयाँ मात्र) रहेको छ ।

(घ) शेयरपिच्छे माग भएको रकम :

यस कम्पनीको प्रति शेयर मूल्य रु. १००/ का दरले साधारण शेयरमा विभाजन गरिएको छ । हालसम्म शेयरधनीबाट प्रति शेयर रु. १००/ का दरले हुने रकम चुक्ता भुक्तान भएको छ ।

(ङ) किस्ता असुल भएको जम्मा रकम :

यस कम्पनीको किस्ता असुल भएको जम्मा रकम रु. १४,८५,७५,०००/ (अक्षरेपि चौध करोड पचासी लाख पचहत्तर हजार रुपैयाँ मात्र) रहेको छ ।

(च) असुल हुन बाँकी रहेको जम्मा रकम :

छैन ।

(छ) शेयर वा डिबेन्चरमा दलाली दस्तुर वापत दिएको जम्मा रकम :

हालसम्म कुनै दलाली दस्तुर वापत दिइएको छैन ।

(ज) कुनै शेयर जफत गरिएकोमा त्यस्तो शेयर जम्मा संख्या, जफत भएको कारण र मिति :

छैन ।

(झ) बैंक वा वित्तीय संस्था वा अन्य व्यक्तिबाट लिएको ऋण वा कम्पनीले दिएको जमानत :

२०८१ साल असार मसान्तसम्म १३ वटा बैंक तथा वित्तीय संस्थाबाट रु. ३५ करोड ५८ लाख ३० हजार ९९६ रुपैयाँ मात्र कर्जा लिइएको छ ।

(झ१) अन्य कम्पनीको शेयर वा डिबेन्चरमा लगानी गरेको भए त्यस्तो कम्पनीको नाम र दर्ता नम्बर तथा शेयर वा डिबेन्चरमा गरेको लगानी रकम रु.

छैन ।

(ज) बहालवाला सञ्चालकको नाम र ठेगाना : २०८१ साल असार

क्र.सं.	नाम थर	पद	ठेकाना
१	श्री शिव बहादुर चौधरी	अध्यक्ष	ललितपुर उपमहानगरपालिका, वडा नं. १ गुसिगल
२	श्री सन्त राम (धरकटुवा) थारु	सदस्य	गुलरिया न.पा. ५, बर्दिया
३	श्री पुरन प्रसाद चौधरी	सदस्य	कैलारी गा.पा. वडा नं. ५, कैलाली
४	श्री जगत राम थारु (चौधरी)	सदस्य	राजापुर न.पा. ६, मौहुवा, बर्दिया
५	श्री बालिका चौधरी	सदस्य	गुलरिया न.पा १, गाउँ न. १५, बर्दिया
६	श्री जागेश्वर प्रसाद चौधरी	सदस्य	कोहलपुर न.पा. ३ मैतहवा, बाँके

७. कम्पनी ऐन, २०६३ को दफा ७८ बमोजिमको विवरण युनिक नेपाल लघुवित्त वित्तीय संस्था लिमिटेड

आर्थिक वर्ष २०८०/०८१

कम्पनी ऐन २०६३ को दफा ७८ बमोजिमको विवरण

(क) बाँडफाँड भएको शेयरको संख्या,

कूल बाँडफाँड भएको शेयर संख्या चौध लाख पचासी हजार सात सय पचास रहेको छ । र प्रति शेयर अंकीत मूल्य रु. १००। रहेको छ ।

(ख) बाँडफाँड भएको शेयरमध्ये चुक्ता भएको र नभएको शेयरको संख्या :

☺ चुक्ता भएको शेयर कित्ता संख्या - १४,८५,७५०

☺ चुक्ता नभएको शेयरको कित्ता संख्या - शून्य

(ग) कम्पनीको सञ्चालक, प्रबन्ध सञ्चालक, लेखापरीक्षक, कार्यकारी प्रमुख, प्रबन्धकको विवरण र निजहरूलाई भुक्तान गरिएको पारिश्रमिक, भत्ता तथा सुविधाको रकम (२०८१ असार मसान्तसम्म)

क्र.सं.	नाम, थर	पद	बैठक भत्ता	पारिश्रमिक तथा सुविधा	जम्मा खर्च
१	श्री शिव बहादुर चौधरी	अध्यक्ष	३६,०००.००	०	३६,०००.००
२	श्री सन्त राम (धरकटुवा) थारु	सञ्चालक	३६,०००.००	०	३६,०००.००
३	श्री पुरन प्रसाद चौधरी	सञ्चालक	३६,०००.००	०	३६,०००.००
४	श्री जागेश्वर प्रसाद चौधरी	सञ्चालक	२९,०००.००	०	२९,०००.००
५	श्री जगत राम थारु (चौधरी)	सञ्चालक	३६,०००.००	०	३६,०००.००
६	श्री बालिका चौधरी	सर्वसाधारण सञ्चालक	३६,०००.००	०	३६,०००.००
७	श्री डा. गोपाल दहित	कार्यकारी निर्देशक	०	२,८८८,९९७	२,८८८,९९७
८	श्री राज कुमार पोखरेल	नायव कार्यकारी प्रमुख		९,९९७,४००	९,९९७,४००
९	श्री मान बहादुर थारु	प्रबन्धक		८८९,२९९	८८९,२९९
१०	श्री मदन चौधरी	प्रबन्धक		८७३,२६९	८७३,२६९
११	श्री राजेन्द्र कुमार चौधरी	प्रबन्धक		८७८,६९८	८७८,६९८
१३	के.जे. एण्ड एसोसिएट्स चार्टर्ड एकाउटेन्ट (वार्षिक लेखापरीक्षण)	लेखा परीक्षक		३००,०००	३००,०००
कूल जम्मा रु.			२०९,०००.००	६,९३९,४९५	७,९४०,४९५

(घ) कम्पनीको चुक्ता पुँजीको पाँच प्रतिशत वा सोभन्दा बढी शेयर खरिद गरी लिने व्यक्ति वा संगठित संस्थाको नाम र निजहरूको नाममा रहेको शेयर वा डिबेञ्चरको विवरण,

नाम	शेयर संख्या	प्रतिशत
ॐ युनिक नेपाल, बर्दिया	३,९५,०००	२६.५९%
प्रभु बैंक लिमिटेड	९,५८,०००	९०.६३%
कुमारी बैंक लिमिटेड (साविक एनसीसी बैंक)	९,०८,०००	७.२७%
जम्मा	६,६९,०००	४४.४९%
कूल चुक्ता शेयर संख्या	९४,८५,७५०	
कूल जारी शेयर संख्या	९४,८५,७५०	

ॐ मिति २०८१ साल असोजमा भएको खरिद विक्रीको कारोबार गरी हाल युनिक नेपालको कायम रहेको शेयर संख्या ३७१,४३५ शेयर कित्ता रहेको छ । जुन कुल चुक्ता पुँजीको २४.९९९ प्रतिशत हुन्छ ।

- (ड) शेयर बिक्रीबाट प्राप्त भएको जम्मा रकम र सम्बन्धित आर्थिक वर्षमा कम्पनीले खरिद गरेको तथा जारी गरेको नयाँ शेयर तथा डिबेञ्चरको विवरण ।
छैन ।
- (च) सञ्चालक वा आधारभूत शेयरधनी वा निजका नजिकका नातेदारले कम्पनीलाई बुभाउन बाँकी रहेको रकम ।
छैन ।
- (छ) शेयर बिक्री वा अन्य कुनै काम कुरा गरेबापत दिएको वा दिनु पर्ने रकम ।
छैन ।
- (ज) बैङ्क तथा वित्तीय संस्थाहरूबाट लिएको ऋण तथा बुभाउन बाँकी रहेको साँवा तथा ब्याजको रकम ।

२०८१ असार ३१ सम्मको बैंक, वित्तीय तथा अन्य संस्थालाई बुभाउन बाँकी साँवा तथा ब्याजको विवरण

क्र.सं.	बैंक तथा वित्तीय संस्थाको नाम	बुभाउन बाँकी रहेको साँवा रकम	बुभाउन बाँकी रहेको ब्याज रकम
१	नेपाल एसबीआई बैंक लिमिटेड	२०,०००,०००.००	
२	कुमारी बैंक लिमिटेड (एनसीसी)	६८,१६२,००२.१८	३५,४३०.११
३	हिमालयन बैंक लिमिटेड	३३,०२०,५५१.५५	१५३,०७०.६१
४	प्रभु बैंक लिमिटेड	३७,४४६,१४१.५९	५३,०९१.४५
५	सिटिजन्स बैंक इन्टरनेसनल लिमिटेड	११,३२४,४११.०७	१४,५०४.५५
६	माछापुच्छे बैंक लिमिटेड	४,८७९,९३५.४२	५३,१९७.३७
७	मुक्तिनाथ विकास बैंक	२८,९७८,८०३.८९	४९,४४६.५४
८	एनएमवि बैंक लि.	४,३७५,०००.८०	६,४४८.२३
९	गोर्खाज फाइनेन्स लि.	१३,६८६,५६५.१६	२१,७४८.५०
१०	साना किसान विकास लघुवित्त वित्तीय संस्था लिमिटेड	३४,६९६,९६३.००	
११	फर्स्ट माइक्रोफाइनेन्स लघुवित्त वित्तीय संस्था लिमिटेड	५३,६३५,६२०.८९	
१२	आर.एस.डि.सि. लघुवित्त वित्तीय संस्था लिमिटेड	१५,६२५,०००.००	
१३	युनिक नेपाल वर्डिया	३०,०००,०००.००	
	जम्मा रकम रु.	३५५,८३०,९९५.५५	३८६,९३७.३६

- (भ) कम्पनीले भुक्तानी लिनु पर्ने वा कम्पनीले अन्य व्यक्तिलाई भुक्तानी गर्नुपर्ने भनी दाबी गरिएको रकम वा यस विषयमा मुद्दा मामिला चलिरहेको भए त्यसको विवरण ।
छैन ।
- (ञ) कम्पनीको व्यवस्थापनमा कार्यरत तथा अन्य स्तरका कर्मचारी वा कामदारको संख्या ।
 - १. जम्मा अधिकृत स्तरका कर्मचारी संख्या - ३४ जना
 - २. जम्मा सहायक स्तरका कर्मचारी संख्या - १५२ जना

३. जम्मा करारमा सहायक स्तरका कर्मचारी संख्या - ६० जना
 ५. कार्यकारी तह - २ जना
 कुल कर्मचारी संख्या - २४८ जना

(ट) कम्पनीको व्यवस्थापनमा कार्यरत तथा अन्य स्तरमा कार्यरत विदेशीहरूको संख्या तथा निजहरूलाई भुक्तान गरिएको पारिश्रमिक, भत्ता तथा सुविधा ।

छैन ।

(ठ) कम्पनी र कुनै विदेशी निकाय वा व्यक्तिहरूबीच लगानी, व्यवस्थापन वा प्राविधिक सेवा वा अन्य विषयमा एक वर्षभन्दा बढी अवधिको लागि कुनै सम्झौता गरिएको भए सोको विवरण र सम्बन्धित आर्थिक वर्षमा त्यस्तो सम्झौता अनुसार भुक्तान गरिएको लाभांश, कमिसन, शुल्क, दस्तुर र रोयल्टी आदिको विवरण ।

छैन ।

(ड) कम्पनीको एक आर्थिक वर्षको व्यवस्थापन खर्चको विवरण ।

क्र.स.	विवरण	खर्च रकम रु.
१	कर्मचारी खर्च	८९,६४८,७१०
२	अन्य सञ्चालन खर्च	१३७,३०४,०९७
३	ब्याज खर्च	२७६,०५०,३१९
४	कर्जा नोक्सानी ब्यवस्था खर्च	१६८,४१४,५०८
५	आय कर ब्यवस्था खर्च	१,३०४,८०६
६	कर्मचारी बोनस खर्च	०
	जम्मा व्यवस्थापन खर्च रु.	६७२,७२२,४४०

(ढ) शेयरधनीहरूले बुझिलिन बाँकी रहेको लाभांशको रकम ।

छैन ।

(ण) कम्पनीले यस ऐन तथा प्रचलित कानूनको पालना पूर्ण रूपमा गरेको छ भन्ने कुराको उद्घोषण ।

नेपाल राष्ट्र बैंकबाट जारी संस्थागत सुशासन लगायतका निर्देशनहरू पालना गर्नुको साथै प्रचलित ऐनहरू, कम्पनी ऐन २०६३ (संशोधन सहित), बैंक तथा वित्तीय संस्था सम्बन्धी ऐन, २०७३, नेपाल राष्ट्र बैंक ऐन, २०५८, आयकर ऐन, २०५८ पालना गरिएको छ । यस वित्तीय संस्थाको प्रवन्ध-पत्र, नियमावली, कर्मचारी सेवा विनियमावली, आर्थिक प्रशासन विनियमावली, कर्जा अपलेखन विनियमावली, बचत तथा कर्जा नीति, अन्य आन्तरिक नीति निर्देशिकाहरू, आन्तरिक लेखापरीक्षण निर्देशिका, सूचना प्रविधि निर्देशिका, अन्तरराष्ट्रिय अवलोकन भ्रमण कार्यविधि, आदि तयार गरी लागू गरिएको छ । त्यसैगरी लेखापरीक्षण समिति, जोखिम व्यवस्थापन समिति, कर्मचारी सेवा सुविधा समिति, सम्पत्ति सुदृढीकरण अनुगमन समिति गठन गरी कार्यान्वयनमा ल्याइएको छ ।

(त) अन्य आवश्यक कुरा ।

छैन ।

८. कम्पनी ऐन, २०६३ को दफा १०९ अनुसारको थप विवरण

दफा १०९ अनुसारको विवरण

युनिक नेपाल लघुवित्त वित्तीय संस्था लिमिटेड

कम्पनी ऐन, २०६३ को दफा १०९ अनुसारको अधिकांश विवरण “सञ्चालक समितिको प्रतिवेदन” मा समावेश गरिसकिएको छ । त्यसमा उल्लेख नभएका थप विवरण तपसिल अनुसार दिइएको छ ।

- (क) कुनै प्रकारका शेयरहरू जफत गर्ने कार्य भए नभएको
यस अवधिमा वित्तीय संस्थाबाट कुनै प्रकारका शेयरहरू जफत गर्ने कार्य भएको छैन ।
- (ख) लेखा परिक्षण प्रतिवेदनमा कुनै कैफियत उल्लेख भएको भए सो उपर सञ्चालक समितिको प्रतिक्रिया प्रारम्भिक लेखा परिक्षण प्रतिवेदनमा उल्लेखित सामान्य त्रुटीहरूलाई सुधार गर्न व्यवस्थापनलाई निर्देशन गरिएको, त्यसमध्ये धेरैजसो सुधार गरी सकिएको, र बाँकी सुधार गर्न वित्तीय संस्था प्रतिबद्ध रहेको छ ।
- (ग) विगतको आर्थिक वर्षमा कम्पनी र यसको सहायक कम्पनीको कारोबारको प्रगति र स्थिति पुनरावलोकन यस वित्तीय संस्थाको कुनै पनि मुख्य वा अरु सहायक कम्पनी रहेका छैनन् । एउटा मात्र मूल कम्पनी रहेको छ ।
- (घ) विगतको आर्थिक वर्षमा आधारभूत शेयरधनीहरूले कम्पनीलाई उपलब्ध गराएको जानकारी यस वित्तीय संस्थाको पाँच प्रतिशत वा सोभन्दा बढी शेयर रहेको तीन वटा शेयरधनी छन्, तीहुन्, युनिक नेपाल, कुमारी बैंक र प्रभु बैंक । ती शेयरधनीबाट थप कुनै प्रस्ताव नआएको व्यहोरा अनुरोध छ ।
- (ङ) आर्थिक वर्ष २०८०/०८१ को असार मसान्तसम्ममा यस वित्तीय संस्थाका सञ्चालक तथा पदाधिकारीहरूको देहाय बमोजिमको शेयर धारण रहेको छ ।

क्र.सं.	नाम थर	धारण शेयर कित्ता संख्या	कैफियत
१	श्री शिव बहादुर चौधरी	२०,०००	१.३५ प्रतिशत
२	श्री सन्त राम (धरकटुवा) थारु	५,०००	०.३४ प्रतिशत
३	श्री पुरन प्रसाद चौधरी	१,९५०	०.१३ प्रतिशत
४	श्री जगत राम थारु (चौधरी)	५,०००	०.३४ प्रतिशत
५	श्री बालिका चौधरी	१००	०.०१ प्रतिशत
६	श्री जागेश्वर प्रसाद चौधरी	१००	०.०१ प्रतिशत
७	डा. गोपाल दहित	८,०००	०.५४ प्रतिशत

- (च) विगतको आर्थिक वर्षमा कम्पनीसित सम्बन्धित सम्भौताहरूमा कुनै सञ्चालक तथा निजको नजिकको नातेदारको व्यक्तिगत स्वार्थको बारेमा उपलब्ध गराइएको जानकारी
वित्तीय संस्थाका सञ्चालक, कार्यकारी निर्देशक, कम्पनीका आधारभूत शेयरधनी वा निजको नजिकको नातेदार वा निज संलग्न रहेको फर्म, कम्पनी वा संगठित संस्थाबाट वित्तीय संस्थासँग कुनै कारोबार भएको जानकारी प्राप्त भएको छैन ।
- (छ) वित्तीय संस्थाले आफ्नो शेयर आफूले खरिद गरेको छ/छैन ?
छैन ।

(ज) दफा १४१ अनुसारको सम्पत्ति खरिद तथा बिक्री विवरण

वित्तीय संस्थाले कम्पनी ऐन, २०६३ को दफा १४१ बमोजिम १५ प्रतिशतभन्दा बढी हुने गरी कुनै सम्पत्ति खरिद वा बिक्री गरेको छैन ।

(भ) सञ्चालक, कार्यकारी निर्देशकलाई आर्थिक वर्ष २०८०/०८१ मा भूक्तानी भएको रकम ।

१. सञ्चालक सदस्यहरूलाई प्रति बैठक भत्ता रु. ३,०००। को व्यवस्था छ । यातायात खर्च वित्तीय संस्थाले व्यहोर्ने गरेको छ । साथै लघुवित्त कार्यक्रमको अनुगमन तथा निरीक्षण, विभिन्न प्रशिक्षण तथा अन्तरक्रियामा भाग लिन आएमा लाग्ने खर्च वित्तीय संस्थाले व्यहोर्ने गर्दछ । ती सबैमा सरकारी नियमानुसार करकट्टी गर्ने गरिन्छ । हालसम्म सञ्चालक सदस्यहरूलाई बैठक भत्ता रु. २०१,०००। अक्षरेपि दुई लाख एक हजार रुपैयाँ मात्र भूक्तानी दिइएको छ ।
२. कार्यकारी निर्देशकलाई आयकर सहित वार्षिक पारिश्रमिक तथा सुविधा वापत रु. २,८८८,९९७। अक्षरेपि अट्ठाईस लाख अठ्ठासी हजार .नौ सय सन्तानब्बे रुपैयाँ मात्र भूक्तानी गरिएको छ ।

९. धितोपत्र दर्ता तथा निष्काशन नियमावली, २०७३ को नियम २६ (२) अनुसूची १५ सँग सम्बन्धित

१. सञ्चालक समितिको प्रतिवेदन : संलग्न रहेको छ ।
२. लेखापरीक्षणको प्रतिवेदन : संलग्न रहेको छ ।
३. लेखापरीक्षण गरिएको आर्थिक विवरण : संलग्न रहेको छ ।
४. कानुनी कारवाही सम्बन्धी विवरण
 - (क) त्रैमासिक अवधिमा संगठित संस्थाले वा संस्थाको विरुद्ध कुनै मुद्दा दायर नभएको ।
 - (ख) संस्थाको संस्थापक वा सञ्चालकले वा संस्थापक वा सञ्चालकको विरुद्धमा प्रचलित नियमको अवज्ञा वा फौजदारी अपराध गरेको सम्बन्धमा मुद्दा दायर नभएको ।
 - (ग) कुनै संस्थापक वा सञ्चालक विरुद्ध आर्थिक अपराध गरेको सम्बन्धमा कुनै मुद्दा दायर नभएको ।

५. संगठित संस्थाको शेयर कारोबार तथा प्रगतिको विश्लेषण

- (क) धितोपत्र बजारमा भएको संगठित संस्थाको शेयरको कारोबार सम्बन्धमा व्यवस्थापनको धारणा :
यस संस्थाको धितोपत्र बजारमा शेयरको कारोबार तथा मूल्य सन्तोषजनक रहनुले बजारले राम्रो प्रतिक्रिया जनाएको मान्न सकिन्छ ।
- (ख) आर्थिक वर्ष २०८०/०८१ मा संगठित संस्थाको शेयरको अधिकतम, न्यूनतम र अन्तिम मूल्यका साथै कुल कारोबार शेयर संख्या :

नेपाल स्टक एक्सचेन्ज लिमिटेडको वेबसाइट अनुसार गत वर्ष प्रत्येक त्रैमासिक अवधिमा संगठित संस्थाको शेयरको अधिकतम, न्यूनतम र अन्तिम मूल्यका साथै कुल कारोबार शेयर संख्या र कारोबार दिन तपसिल अनुसार रहेको छ ।

तपसिल

क्र.स	२०८०/८१	शेयरको मूल्य रु.			कुल कारोबार दिन	कुल कारोबार शेयर संख्या
	त्रैमासिक अवधि	अधिकतम मूल्य	न्यूनतम मूल्य	अन्तिम मूल्य		
१	प्रथम	१३९०	९९६.१०	१०३०	६१	५१२०
२	दोस्रो	१२४०	९२२	१११७	४९	२४६९
३	तेस्रो	१७४६	१०८४	१६३०	५८	५८६२
४	चौथो	२,२९९	१,५६५	२१७६	६१	५,७५०

६. समस्या र चुनौती

क. आन्तरिक समस्या

- भाखा नाघेको कर्जा बढ्नु जसका कारण कर्जा नोक्सानी व्यवस्था धेरै बढ्नु ।
- केही कर्मचारीलाई अझ पनि कोर बैकिङ्ग सिस्टमको पूर्ण सदुपयोग गर्न सक्ने दक्षतायुक्त बनाउन बाँकी रहेको ।
- कर्मचारीले काम छोड्ने दर रहेको ।

ख. बाह्य समस्या

- लघुवित्त विरोधी गतिविधिमा लाग्नेहरूको प्रभाव र दवाब परी किस्ता नतिर्ने, अतेरी गर्ने ।
- सीमित लगानीका अवसरहरू ।
- अत्यधिक सदस्यलाई दोहोरो कर्जा लगानी भएको अवस्था

ग) चुनौती

आर्थिक अवस्थामा देखा परेको सुस्तता, वित्तीय क्षेत्रमा तिब्र प्रतिस्पर्धा र संस्थागत सुशासनमा कमजोर देखिनु, कोषको लागतमा उच्च वृद्धि, नीतिगत जोखिम, वित्तीय संस्थाको कार्यक्षेत्रको असुरक्षा, लघुवित्त विरोधी गतिविधि, सहुलियतपूर्ण कर्जामा पहुँच नहुनु इत्यादिहरूलाई यस संस्थाको चुनौतीको रूपमा लिएको छ ।

७. संस्थागत सुशासन

संस्थागत सुशासन सुदृढ गर्नका लागि सञ्चालक समिति, लेखापरीक्षण समिति, जोखिम व्यवस्थापन समिति, सम्पत्ति शुद्धिकरण अनुगमन समिति र व्यवस्थापन सदैव प्रतिवद्ध रहेको छ । नेपाल राष्ट्र बैंकको निर्देशन तथा लघुवित्त संस्थाले बनाएका नीति नियमहरू अनुपालन गरिएका छन् । संस्थागत सुशासनलाई अझ बलियो बनाउनका लागि नीति नियम तथा निर्देशिकाहरू तयार गरी व्यवस्थापनको स्पष्ट अधिकार र दायित्वको व्याख्या गरिएको छ, जुन लेखापरीक्षण समिति, जोखिम व्यवस्थापन समितिद्वारा अनुगमन गर्ने गरिएको छ ।

१०. संस्थागत सुशासन सम्बन्धी वार्षिक अनुपालना प्रतिवेदन, २०८१

K.J. & ASSOCIATES

Chartered Accountants

📍 Pulchowk, Lalitpur

सूचीकृत सङ्गठित संस्थाहरूको संस्थागत सुशासन सम्बन्धी निर्देशिका, २०७४, अनुसारको
युनिक नेपाल लघुवित्त वित्तीय संस्था लिमिटेडले तयार गरेको प्रतिवेदनमा
लेखापरीक्षकको प्रमाणपत्र

नेपाल धितोपत्र बोर्ड,

युनिक नेपाल लघुवित्त वित्तीय संस्था लिमिटेडको व्यवस्थापनले तयार पारेको र २०८१ मंसिर १५ गते (डिसेम्बर १, २०२४) बसेको सञ्चालक समितिको ९६ औं बैठकले अनुमोदन गरेको असार ३१, २०८१ (जुलाई १५, २०२४) को आर्थिक वर्ष सम्बन्धी संलग्न प्रतिवेदनमा उल्लेख गरिएको जानकारी हामीले समिक्षा गरेका छौं।

सूचीकृत सङ्गठित संस्थाहरूको संस्थागत सुशासन सम्बन्धी निर्देशिका, २०७४, को आवश्यकता अनुसार यो प्रतिवेदन तयार गर्नको लागि लघुवित्तको व्यवस्थापन र सञ्चालक समिति जिम्मेवार छ। हाम्रो समिक्षा संस्थाले तयार गरेको खाता र श्रेस्ताहरूबाट प्रदान गरिएको जानकारीको प्रमाणिकरणमा सीमित रहेको छ। यस प्रमाणपत्र लेखापरीक्षण वा कम्पनीको वित्तीय विवरणमा रायको अभिव्यक्ति होइन।

हाम्रो विचारमा र हामीलाई प्रदान गरिएको जानकारी र स्पष्टीकरणको आधारमा हामी प्रमाणित गर्दछौं कि उपरोक्त प्रतिवेदनले यसमा उल्लेखित जानकारीलाई उचित रूपमा प्रस्तुत गर्दछ।

सि. ए. सिजन बोहरा
(साभेदार)

के.जे. एण्ड एसोसिएट्स
चार्टर्ड एकाउन्टेन्ट्स
पे.प्र.नं.: ११६०

मिति : मंसिर १६, २०८१
स्थान : ललितपुर, नेपाल

UDIN : 241201CA01677cLV7L

☎ 01-5010510/512

✉ info@cajssr.com

🌐 www.kjassociates.com.np

संस्थागत सुशासन सम्बन्धी वार्षिक अनुपालना प्रतिवेदन
(सूचीकृत संगठित संस्थाहरूको संस्थागत सुशासन सम्बन्धी निर्देशिका, २०७४ बमोजिम)

लघुवित्त संस्थाको नाम	युनिक नेपाल लघुवित्त वित्तीय संस्था लि.
ठेगाना, इमेल र वेबसाइट सहित	कोहलपुर न.पा - ११, बाँके । ईमेल: info@unlbsl.com.np website; www.uniquenepalmicrofinance.com.np
फोन नं.	०८१-५४०२१३
प्रतिवेदन पेश गरिएको आ.व.	२०८०/०८१

१. सञ्चालक समिति सम्बन्धी विवरण

(क) सञ्चालक समितिको अध्यक्षको नाम तथा नियुक्ति मिति:

सञ्चालक समितिको अध्यक्षको नाम : श्री शिव बहादुर चौधरी
नियुक्ति मिति: वि.सं. २०७९/१२/०४

(ख) संस्थाको शेयर संरचना सम्बन्धी विवरण (संस्थापक, सर्वसाधारण तथा अन्य):

शेयरधनीहरू	साधारण शेयर संख्या	पूँजी संरचना %	सञ्चालक समितिमा प्रतिनिधित्व सङ्ख्या
समूह (क) प्रवर्धक समूह (स्वदेशी स्वामित्व	१,०४०,०२५	७०.००%	
“क” वर्गको इजाजतपत्रप्राप्त संस्थाहरू	२६६,०००	१७.९०%	नरहेको
अन्य इजाजतपत्रप्राप्त संस्थाहरू			
अन्य संस्थाहरू	३७१,४३५	२५.००%	नरहेको
अन्य	४०२,५९०	२७.१०%	४ जना
प्रवर्धक समूह (वैदेशिक स्वामित्व)			
समूह (ख) सर्वसाधारण शेयरधनी	४४५,७२५	३०.००%	२ जना
सर्वसाधारण शेयरधनीहरू	४४५,७२५	३०.००%	२ जना
जम्मा शेयर	१,४६५,७५०	१००.००	६ जना

(ग) सञ्चालक समिति सम्बन्धी विवरण :

क्र. सं.	सञ्चालकहरूको नाम तथा ठेगाना	प्रतिनिधित्व भएको समूह	शेयर संख्या	नियुक्ति भएको मिति	पद तथा गोपनियताको शपथ लिएको मिति	सञ्चालक नियुक्तिको तरिका (विधि)
१	शिव बहादुर चौधरी	संस्थापक	२०,०००	२०७९/१२/०४	२०७९/१२/१७	निर्वाचन
२	सन्त राम (धरकटुवा) थारु	संस्थापक	५,०००	२०७९/१२/०४	२०७९/१२/१७	निर्वाचन
३	पुरन प्रसाद चौधरी	संस्थापक	१,९५०	२०७९/१२/०४	२०७९/१२/१७	निर्वाचन
४	जगत राम थारु (चौधरी)	संस्थापक	५,०००	२०७९/१२/०४	२०७९/१२/१७	निर्वाचन
५	बालिका चौधरी	सर्वसाधारण	१००	२०७९/१२/१७	२०७९/१२/१७	सञ्चालक समिति
६	जागेश्वर प्रसाद चौधरी	सर्वसाधारण	१००	२०८०/०९/२४	२०८०/०९/२४	निर्वाचन

(घ) सञ्चालक समितिको बैठक

सञ्चालक समितिको बैठक सञ्चालन सम्बन्धी विवरण :

क्र.स.	यस आ.व. मा बसेको सञ्चालक समितिको बैठकको मिति	उपस्थित सञ्चालकको संख्या	बैठकको निर्णयमा भिन्न मत राखी हस्ताक्षर गर्ने सञ्चालकको संख्या	गत आ.व. मा बसेको बैठकको मिति
१	२०८०/०५/०२	५	नभएको	२०७९/०५/११
२	२०८०/०५/२९	५	नभएको	२०७९/०६/१४
३	२०८०/०६/२६	५	नभएको	२०७९/०७/११
४	२०८०/०८/१४	५	नभएको	२०७९/०८/१७
५	२०८०/०८/३०	५	नभएको	२०७९/१०/०६
६	२०८०/०९/०९	५	नभएको	२०७९/११/०१
७	२०८०/०९/२३	५	नभएको	२०७९/११/०५
८	२०८०/१०/२१	६	नभएको	२०७९/११/१८
९	२०८०/११/३१	६	नभएको	२०७९/१२/०३
१०	२०८१/०१/०६	६	नभएको	२०७९/१२/०४
११	२०८१/०२/२०	६	नभएको	२०७९/१२/१७
१२	२०८१/०३/२६	६	नभएको	२०८०/०१/१४
१३	२०८१/०३/३१	६	नभएको	२०८०/०२/०३
१४				२०८०/०२/२३
१५				२०८०/०२/३२
१६				२०८०/०३/०८
१७				२०८०/०३/२६

यस आ.व. २०८०/८१ मा सञ्चालक समितिको बैठक मिति २०८०/०४/०१ देखि मिति २०८१/०३/३१ सम्म १३ वटा बैठक बसेको छ ।

- कूनाै सञ्चालक समितिको बैठक आवश्यक गणपुरक संख्या नपुगी स्थगित भएको भए सोको विवरण : नभएको ।
- सञ्चालक समितिको बैठक सम्बन्धी अन्य विवरण : एक वटा बैठक जुम प्रविधिबाट र बाँकी सबै भौतिक रुपमा केन्द्रीय कार्यालय कोहलपुरमा उपस्थित भई बैठक बसेको ।
- सञ्चालक समितिको बैठकमा सञ्चालक वा वैकल्पिक सञ्चालक उपस्थित भए-नभएको (नभएको अवस्थामा बैठकको मिति सहित कारण खुलाउने):

क्र.स.	सञ्चालक समितिको बैठकको मिति	उपस्थित सञ्चालकको संख्या	अनुपस्थित सञ्चालकको नाम तथा कारण
१	२०८०/०५/०२	५	सम्पूर्ण सञ्चालकहरूको उपस्थिति रहेको
२	२०८०/०५/२९	५	सम्पूर्ण सञ्चालकहरूको उपस्थिति रहेको
३	२०८०/०६/२६	५	सम्पूर्ण सञ्चालकहरूको उपस्थिति रहेको
४	२०८०/०८/१४	५	सम्पूर्ण सञ्चालकहरूको उपस्थिति रहेको
५	२०८०/०८/३०	५	सम्पूर्ण सञ्चालकहरूको उपस्थिति रहेको
६	२०८०/०९/०९	५	सम्पूर्ण सञ्चालकहरूको उपस्थिति रहेको
७	२०८०/०९/२३	५	सम्पूर्ण सञ्चालकहरूको उपस्थिति रहेको
८	२०८०/१०/२१	६	सम्पूर्ण सञ्चालकहरूको उपस्थिति रहेको
९	२०८०/११/३१	६	सम्पूर्ण सञ्चालकहरूको उपस्थिति रहेको
१०	२०८१/०१/०६	६	सम्पूर्ण सञ्चालकहरूको उपस्थिति रहेको
११	२०८१/०२/२०	६	सम्पूर्ण सञ्चालकहरूको उपस्थिति रहेको
१२	२०८१/०३/२६	६	सम्पूर्ण सञ्चालकहरूको उपस्थिति रहेको
१३	२०८१/०३/३१	६	सम्पूर्ण सञ्चालकहरूको उपस्थिति रहेको

सञ्चालक समितिको बैठकमा उपस्थित सञ्चालकहरू, छलफल भएको विषय र तत्सम्बन्धमा भएको निर्णयको विवरण (माईन्यूट) को छुट्टै अभिलेख राखे नराखेको :	अभिलेख राखेको
सञ्चालक समितिको दुई लगातार बसेको बैठकको अधिकतम अन्तर (दिनमा)	४८ दिन
सञ्चालक समितिको बैठक भत्ता निर्धारण सम्बन्धमा बसेको वार्षिक साधारण सभाको मिति	२०७७/०९/१०
सञ्चालक समितिको प्रति बैठक भत्ता रु.	३,०००।
आ.व.को सञ्चालक समितिको कुल बैठक खर्च रु.	२,०१,०००।

२. सञ्चालकको आचरण सम्बन्धी तथा अन्य विवरण

सञ्चालकको आचरण सम्बन्धमा सम्बन्धीत संस्थाको आचार संहिता भए/नभएको	भएको										
एकाघर परिवारको एक भन्दा बढी सञ्चालक भए सो सम्बन्धी विवरण	नरहेको										
सञ्चालकहरूको वार्षिक रुपमा सिकाई तथा पुनर्ताजगी कार्यक्रम सम्बन्धी विवरण:											
<table border="1"> <thead> <tr> <th>क्र.सं.</th> <th>विषय</th> <th>मिति</th> <th>सहभागी सञ्चालकको संख्या</th> <th>तालिम सञ्चालन भएको स्थान</th> </tr> </thead> <tbody> <tr> <td>१</td> <td>ग्राहक पहिचान तथा सम्पत्ति शुद्धिकरण तालिम</td> <td>२०८१/०२/२०</td> <td>६ जना</td> <td>केन्द्रीय कार्यालय, कोहलपुर, बाँके</td> </tr> </tbody> </table>	क्र.सं.	विषय	मिति	सहभागी सञ्चालकको संख्या	तालिम सञ्चालन भएको स्थान	१	ग्राहक पहिचान तथा सम्पत्ति शुद्धिकरण तालिम	२०८१/०२/२०	६ जना	केन्द्रीय कार्यालय, कोहलपुर, बाँके	
क्र.सं.	विषय	मिति	सहभागी सञ्चालकको संख्या	तालिम सञ्चालन भएको स्थान							
१	ग्राहक पहिचान तथा सम्पत्ति शुद्धिकरण तालिम	२०८१/०२/२०	६ जना	केन्द्रीय कार्यालय, कोहलपुर, बाँके							

प्रत्येक सञ्चालकले आफु सञ्चालकको पदमा नियुक्त वा मनोनयन भएको पन्ध्र दिनभित्र देहायका कुराको लिखित जानकारी गराएको/नगराएको र नगराएको भए सोको विवरण: जानकारी गराएको	
<ul style="list-style-type: none"> संस्थासँग निज वा निजको एकाघरको परिवारको कुनै सदस्यले कुनै किसिमको करार गरेको वा गर्न लागेको भए सोको विवरण, 	नरहेको
<ul style="list-style-type: none"> निज वा निजको एकाघरको परिवारको कुनै सदस्यले संस्था वा सो संस्थाको मुख्य वा सहायक कम्पनीमा लिएको शेयर वा डिबेन्चरको विवरण, 	नरहेको
<ul style="list-style-type: none"> निज वा कुनै सगठित संस्थाको आधारभुत शेयरधनी वा सञ्चालक रहेको भए त्यसको विवरण, 	नरहेको
<ul style="list-style-type: none"> निजको एकाघरको परिवारको कुनै सदस्य संस्थामा पदाधिकारी वा कर्मचारीको हैसियतमा काम गरिरहेको भए सोको विवरण, 	नरहेको
सञ्चालकले उस्तै प्रकृतिको उद्देश्य भएको सूचीकृत संस्थाको सञ्चालक, तलवी पदाधिकारी, कार्यकारी प्रमुख वा कर्मचारी भई कार्य गरेको भए सोको विवरण	नरहेको
सञ्चालकहरूलाई नियमन निकाय तथा अन्य निकायहरूबाट कुनै कारवाही गरिएको भए सोको जानकारी	नभएको

३. संस्थाको जोखिम व्यवस्थापन

(क) जोखिम व्यवस्थापनको लागि कुनै समिति गठन भए/नभएको गठन नभएको भए सोको कारण: जोखिम व्यवस्थापन समिति गठन भएको ।

(ख) जोखिम व्यवस्थापन समिति सम्बन्धी जानकारी :

(अ) समितिको संरचना (संयोजक तथा सदस्यहरूको नाम तथा पद)

१	श्री सन्त राम (धरकटुवा) थारु, सञ्चालक	संयोजक
२	श्री जगत राम थारु (चौधरी), सञ्चालक एवम् लेखा परीक्षण समितिको संयोजक	पदेन सदस्य
३	श्री बिनोद कुँवर, आ.ले.प. अधिकृत	सदस्य
४	श्री मदन चौधरी, कार्य सञ्चालन तथा कर्जा विभाग प्रमुख	सदस्य सचिव

(आ) समितिको बैठक संख्या: आ.व. २०८०/०८१ मा ४ पटक

(इ) समितिको कार्य सम्बन्धी छोटो विवरण:

- नियमित रूपले त्रैमासिक रूपमा समितिको बैठक बसी सञ्चालक समिति समक्ष प्रतिवेदन पेश गर्ने गरेको ।
- बढ्दो जोखिमलाई व्यवस्थापनको लागि सञ्चालक समिति समक्ष राय सल्लाह तथा सुझाव दिने गरेको ।
- जोखिमलाई उच्च जोखिम, मध्यम जोखिम र न्यून जोखिममा वर्गीकरण गरी सञ्चालक समिति समक्ष आवश्यक राय, सुझाव पेश गरेको ।

- लगानीमा रहेको कर्जा रकम र ऋणी संख्या क्रमिक रूपमा बृद्धि गर्न सञ्चालक समिति समक्ष प्रतिवेदन पेश गर्ने गरेको ।
- मातहतका शाखा कार्यालयलाई भाखा नाघेको कर्जा र एनपीएल रकम असुलीगर्न व्यवस्थापन लाई आवश्यक निर्देशनको लागी सञ्चालक समिति समक्ष सुझाव दिईने गरेको ।
- सम्पत्ति संरचना, परिचालन, गुणस्तर आदि बारेमा त्रैमासिक रूपमा सम्पत्ति दायित्व समिति (ALCO) समितिको प्रतिवेदन उपर अध्ययन विश्लेषण गरि सञ्चालक समिति समक्ष राय सुझाव पेश गर्ने गरेको ।

(ग) आन्तरिक नियन्त्रण कार्यविधि भए/नभएको: आन्तरिक नियन्त्रणका लागि यस वित्तीय संस्थाले विभिन्न विनियमावली, कार्यविधि, निर्देशिका तथा परिपत्रहरू तयार गरेर लागु गरिरहेको छ ।

(घ) आन्तरिक नियन्त्रण प्रणालीकोलागि कुनै समिति गठन भए/नभएको गठन नभएको भए सोको कारण: संस्थाको आन्तरिक नियन्त्रण प्रणालीलाई सुदृढ बनाउनकालागि प्रचलित कानुन तथा नेपाल राष्ट्र बैंकबाट “घ” वर्गका लघुवित्त वित्तीय संस्थाहरूकोलागि जारी गरिएको निर्देशन बमोजिम विभिन्न समितिहरू गठन गरिएको छ ।

(ङ) आन्तरिक नियन्त्रण प्रणाली समिति सम्बन्धी विवरण:

अ) समितिको संरचना (संयोजक तथा सदस्यहरूको नाम पद): यसै प्रतिवेदनमा सञ्चालक समितिको प्रतिवेदनको बुँदा न. ४ को आन्तरिक नियन्त्रण प्रणाली शीर्षक अन्तरगत विवरण उल्लेख रहेको छ ।

आ) समितिको बैठक संख्या :

समिति	बैठक संख्या
सञ्चालक समिति	१३
जोखिम व्यवस्थापन समिति	४
लेखा परिक्षण समिति	५
कर्मचारी सेवा सुविधा समिति	६
सम्पत्ति शुद्धिकरण अनुगमन समिति :	४

(च) आर्थिक प्रशासन विनियमावली भए/नभएको : भएको

४. सूचना तथा जानकारी प्रवाह सम्बन्धी विवरण :

(क) संस्थाले सार्वजनिक गरेको सूचना तथा जानकारी प्रवाहको विवरण :

विषय	माध्यम	सार्वजनिक गरेको मिति
वार्षिक साधारण सभाको सूचना	कारोबार राष्ट्रिय दैनिक पत्रिका	(१) प्रथम पटक : २०८१/०८/०१७ (२) दोस्रो पटक : २०८१/०८/१८
विशेष साधारण सभाको सूचना	हाल नभएको	हाल नभएको
वार्षिक प्रतिवेदन	वार्षिक प्रतिवेदन किताब	मिति २०८१/०९/१०
परिष्कृत वार्षिक वित्तीय विवरण (आ.व.०७९/०८०)	नयाँ पत्रिका राष्ट्रिय दैनिक	२०८०/१०/२६

त्रैमासिक प्रतिवेदन	कारोबार राष्ट्रिय दैनिक -प्रथम	२०८०/७/२४
	कारोबार राष्ट्रिय दैनिक -दोश्रो	२०८०/१०/१९
	नयाँ पत्रिका राष्ट्रिय दैनिक -तेस्रो	२०८१/०१/२६
	नयाँ पत्रिका राष्ट्रिय दैनिक - चौथो	२०८१/०४/२४
अन्य	नभएको	नभएको

(ख) सूचना सार्वजनिक नगरेको वा अन्य कारणले धितोपत्र बोर्ड तथा अन्य निकायबाट कारवाहीमा परेको भए सो सम्बन्धी जानकारी : हालसम्म कारवाहीमा नपरेको ।

(ग) पछिल्लो वार्षिक तथा विशेष साधारण सभा सम्पन्न भएको मिति : पछिल्लो वार्षिक साधारण सभा मिति २०८०/०९/२४ गते सम्पन्न भएको तथा संस्थाले आ.व २०८०/८१ मा विशेष साधारण सभा नगरेको ।

५. संस्थागत संरचना र कर्मचारी सम्बन्धी विवरण :

(क) कर्मचारीहरूको संरचना, पदपूर्ति, वृत्ति विकाश, तालिम, तलव, भत्ता तथा अन्य सुविधा, हाजिर र विदा, आचारसंहिता लगायतका कुराहरू समेटिएको कर्मचारी सेवा शर्त विनियमावली/व्यवस्था भए नभएको : भएको

(ख) सांगठनिक संरचना संलग्न गर्ने : संलग्न अनुसूची १ मा उल्लेख भए बमोजिम रहेको छ ।

(ग) उच्च व्यवस्थापन तहका कर्मचारीहरूको नाम, शैक्षिक योग्यता तथा अनुभव सम्बन्धी विवरण :

क्रस	नाम, थर	योग्यता	ठेगाना	कार्य अनुभव	पद
१.	डा. गोपाल दहित	विधावारिधी, एलएलबी र एमबीए	राजापुर नपा -०२, बर्दिया	१. यस वित्तीय संस्था मा २०७५ सालदेखि हालसम्म कार्यकारी निर्देशकको २. लघुवित्त क्षेत्रमा बिगत २५ वर्षको अनुभव	कार्यकारी निर्देशक
२.	श्री राज कुमार पोख्रेल	स्नातक	घोराही उपमनपा-१५, दाङ	१. निर्धन उत्थान लघुवित्त वित्तीय संस्थामा २०५४ फागुनदेखि २०७७ फागुनसम्म गरी २३ वर्षको अनुभव	नायव कार्यकारी प्रमुख
३.	श्री मान बहादुर थारु	स्नातक	गेरुवा गापा-०६, बर्दिया	१. यस वित्तीय संस्थामा ०७५ पुसदेखि हालसम्म कार्यरत २. युनिक नेपाल बर्दियाको लघुवित्त कार्यक्रममा २०६६ पुसदेखि २०७५ मंसिर	विभागीय प्रमुख
४.	श्री मदन चौधरी	स्नातकोत्तर	बारबर्दिया-११, बर्दिया	१. यस वित्तीय संस्थामा २०७५ साल पुसदेखि हालसम्म कार्यरत । २. युनिक नेपाल बर्दियाको लघुवित्त कार्यक्रममा २०६७ असोजदेखि २०७५ मंसिर	विभागीय प्रमुख
५.	श्री राजेन्द्र कुमार चौधरी	स्नातक	राजापुर न.पा -०५, बर्दिया	१. यस वित्तीय संस्थामा ०७५ पुस देखि हालसम्म कार्यरत । २. युनिक नेपाल बर्दियाको लघुवित्त कार्यक्रममा २०७० असोजदेखि २०७५ मंसिर	विभागीय प्रमुख

६.	श्री नरेन्द्र थारु	प्रवीणता प्रमाण पत्र तह	राजापुरन.पा-०२, बर्दिया	१. यस वित्तीय संस्थामा ०७५ पुसदेखि हालसम्म कार्यरत रहेको २. युनिक नेपाल बर्दियाको लघुवित्त कार्यक्रममा २०७२ साउनदेखि २०७५ मंसिर	विभागिय प्रमुख
७.	श्री रमेश चौधरी	स्नातक	टिकापुर-०१, कैलाली	१. यस वित्तीय संस्थामा ०७५ पुसदेखि हालसम्म कार्यरत रहेको २. युनिक नेपाल बर्दियाको लघुवित्त कार्यक्रममा २०६७ बैसाखदेखि २०७५ मंसिर	विभागिय प्रमुख
८	श्री अयोध्या प्रसाद चौधरी	स्नातकोत्तर	टिकापुर - ०९, कैलाली	१. यस वित्तीय संस्थामा २०७६ पुसदेखि हालसम्म कार्यरत । २. युएसआइडीको साभेदारी विकास परियोजनामा एडमिन एण्ड फाइनान्समा २०१४ मार्चदेखि २०१८ साल मार्च	विभागिय प्रमुख

(घ) कर्मचारी सम्बन्धी अन्य विवरण

संरचना अनुसार कर्मचारी पदपूर्ति गर्ने गरे/नगरेको :	गरेको
नयाँ कर्मचारीहरूको पदपूर्ति गर्दा अपनाएको प्रकृया :	लिखित, फिल्ड अवलोकन र अन्तरवार्ता,
व्यवस्थापन स्तरका कर्मचारीको संख्या:	६ जना
कुल कर्मचारीको संख्या:	२४८ जना (२०८१ असार मसान्त सम्म)
कर्मचारीहरूको सक्सेसन प्लान भए/नभएको :	भएको
आ.व. मा कर्मचारीहरूलाई दिइएको तालिम संख्या तथा सम्मिलित कर्मचारीको संख्या:	तालिम संख्या-३०, सम्मिलित कर्मचारी संख्या-४०३ (विभिन्न तालिममा गरी)
आ.व. को कर्मचारी तालिम खर्च रु :	३,२७९,९५८.
कुल खर्चमा कर्मचारी खर्चको प्रतिशत :	१३.३३ प्रतिशत
कुल कर्मचारी खर्चमा कर्मचारी तालीम खर्चको प्रतिशत :	३.६५ प्रतिशत

६. संस्थाको लेखा तथा लेखापरीक्षण सम्बन्धी विवरण

(क) लेखा सम्बन्धी विवरण

संस्थाको पछिल्लो आ.व. को वित्तीय विवरण NFRS अनुसार तयार गरे/नगरेको, नगरेको भए सोको कारण :	आ.व. २०८०/८१ को वित्तीय विवरण NFRS अनुसार तयार गरिसकिएको छ ।
सञ्चालक समितिबाट पछिल्लो वित्तीय विवरण स्वीकृत भएको मिति:	२०८१/७/३०
त्रैमासिक वित्तीय विवरण प्रकाशन गरेको मिति :	प्रथम : २०८०/७/२४
	दोस्रो : २०८०/१०/१९
	तेस्रो : २०८१/०१/२६
	चौथो : २०८१/०४/२४

अन्तिम लेखापरीक्षण सम्पन्न भएको मिति :	२०८१/०७/३०
साधारण सभाबाट वित्तीय विवरण स्वीकृत भएको मिति :	२०८०/०९/२४ (अधिल्लो आ.व.)
संस्थाको आन्तरिक लेखापरीक्षण सम्बन्धी विवरण :	
(अ) आन्तरिक रूपमा लेखापरीक्षण गर्ने गरिएको वा वाह्य विज्ञ नियुक्त गर्ने गरिएको	यस वित्तीय संस्थाको आन्तरिक लेखापरीक्षण विभागबाट गर्ने गरिएको ।
(आ) वाह्य विज्ञ नियुक्त गरिएको भए सोको विवरण	वाह्य विज्ञ नियुक्त नगरिएको
(इ) आन्तरिक लेखापरीक्षण कति अर्धवार्षिक (त्रैमासिक, चौमासिक वा अर्धवार्षिक)	अर्धवार्षिक

(ख) लेखापरीक्षण समिति सम्बन्धी विवरण

संयोजक तथा सदस्यहरूको नाम, पद तथा योग्यता

क्र.सं.	नाम	पद	कैफियत
१	श्री जगत राम थारु (चौधरी)	संयोजक	सञ्चालक समिति सदस्य
२	श्री रमेश चौधरी	सदस्य	आइ.टी विभाग प्रमुख
३	श्री राजेन्द्र कुमार चौधरी	सदस्य सचिव	आन्तरिक लेखापरीक्षण विभाग प्रमुख

बैठक बसेको मिति तथा उपस्थित सदस्य संख्या

क्र.सं.	बैठक बसेको मिति	समिति पदाधिकारी संख्या	उपस्थित सदस्य संख्या
१	२०८०/०४/१९	३	३
२	२०८०/०७/१६	३	३
३	२०८०/१२/२०	३	३
४	२०८०/१०/१५	३	३
५	२०८१/०१/१६	३	३

प्रति बैठक भत्ता : रु.३,०००/

७ . अन्य विवरण

संस्थाले सञ्चालक तथा निजको एकाघरका परिवारको वित्तीय स्वार्थ भएको व्यक्ति, बैंक तथा वित्तीय संस्थाबाट ऋण वा सापटी वा अन्य कुनै रूपमा रकम लिए/नलिएको	नलिएको
प्रचलित कानून बमोजिम कम्पनीको सञ्चालक, शेयरधनी, कर्मचारी, सल्लाहकार, परामर्शदाताको हैसियतमा पाउने सुबिधा वा लाभ बाहेक सूचिकृत संगठीत संस्थाको वित्तीय स्वार्थ भएको कुनै व्यक्ति, फर्म, कम्पनी, कर्मचारी, सल्लाहकार वा परामर्शदाताले संस्थाको कुनै सम्पत्ति कुनै किसिमले भोगचलन गरे/नगरेको	नगरेको
नियमनकारी निकायले इजाजतपत्र जारी गर्दा तोकेको शर्तहरूको पालना भए/नभएको	भएको
नियमनकारी निकायले संस्थाको नियमन निरीक्षण वा सुपरीवेक्षण गर्दा संस्थालाई दिइएको निर्देशन पालना भए/नभएको	भएको
संस्था वा सञ्चालक बिरुद्ध अदालतमा कुनै मुद्दा चलिरहेको भए सोको विवरण	नभएको

परिपालन अधिकृतको नाम: मदन चौधरी

पद : प्रबन्धक

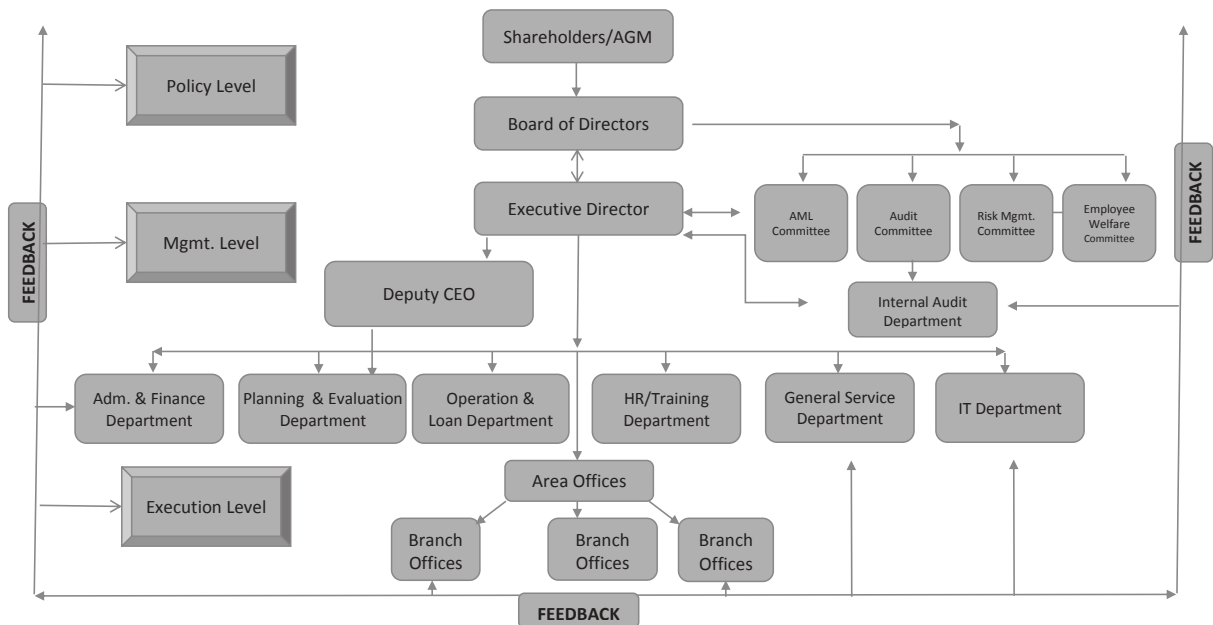
मिति :

संस्थाको छाप :

प्रतिवेदन सञ्चालक समितिबाट स्वीकृत मिति : २०८१/८/१५

अनुसुची नं. १ संस्थागत संरचना

**Organizational Chart
of Unique Nepal Laghubitta Bittiya Sanstha Ltd.**



११. लेखा परीक्षण प्रतिवेदन, २०८०/०८१

K.J. & ASSOCIATES

Chartered Accountants

Pulchowk, Lalitpur

**INDEPENDENT AUDITOR'S REPORT TO THE SHAREHOLDERS OF
UNIQUE NEPAL LAGHUBITTA BITTIYA SANSTHA LIMITED**

Report on the Audit of the Financial Statements

Opinion

We have audited the accompanying financial statements of **Unique Nepal Laghubitta Bittiya Sanstha Limited ("Microfinance")** which comprise the Statement of Financial Position as at Ashad 31, 2081 (July 15, 2024), the Statement of Profit or Loss (including Other Comprehensive Income), the Statement of Changes in Equity and the Statement of Cash Flows for the year then ended on that date, and a summary of the significant accounting policies and other explanatory information (hereafter referred to as "the Financial Statements").

In our opinion and to the best of our information and according to the explanations given to us, the aforesaid financial statements presents fairly, in all material respects, the financial position of the Microfinance, as at Ashad 31, 2081 (July 15, 2024) and its financial performance, changes in equity, cash flows for the year then ended, and a summary of significant accounting policies and other explanatory information, in accordance with Nepal Financial Reporting Standards with allowed carveouts, comply with Company Act, 2063 and Bank and Financial Institution Act, 2073.

Basis for Opinion

We conducted our audit of the financial statements in accordance with Nepal Standards on Auditing (NSAs). Our responsibilities under those Standards are further described in the Auditors Responsibilities for the Audit of the Financial Statements section of our report. We are independent of the Microfinance in accordance with the Handbook of The Code of Ethics for Professional Accountants issued by the Institute of Chartered Accountants of Nepal (ICAN), and we have fulfilled our other ethical responsibilities in accordance with the ICAN's Handbook of The Code of Ethics for Professional Accountants. We believe that the audit evidence we have obtained is sufficient and appropriate to provide a basis for our audit opinion on the financial statements.

Key Audit Matters: our assessment of risks of material misstatement

Key audit matters are those matters that, in our professional judgement, were of most significance in audit of the financial statements of current period. These matters were addressed in the context of our audit of the financial statements as a whole, and in forming our opinion thereon, and we do not provide a separate opinion on these matters. We have determined the matters described below to be the key audit matters to be communicated in our report:

Key Audit Matter	How Key Audit Matters were addressed
<p>Information Technology (IT) System</p> <p>The Information Technology of the Microfinance involves a large number of IT systems that are used to process and record a large volume of transactions in the Microfinance's activities.</p> <p>As a result, Microfinance's financial accounting and recording procedure places a significant level of reliance and rely on such IT systems.</p> <p>Appropriate IT general controls and application controls are required to ensure that such IT systems are able to process the</p>	<p>Our audit approach regarding Information Technology of the Microfinance included:</p> <p>We conducted the detail understating and testing regarding the existing system via enquiry, re-performance and inspection to the extent of our knowledge.</p> <p>a) Verification of Loans and Advances impairment based on aging on a test check basis.</p> <p>b) Reviewed the reports generated by the systems on a sample basis.</p>

01-5010510/512

info@cajrs.com



<p>data, as required, completely, accurately and consistently for reliable financial reporting.</p> <p>Due to the importance of the impact of IT systems and related control environment on the Microfinance's financial reporting process, we have identified testing of such IT systems and related control environment as a key audit matter.</p>	<p>c) Verified Interest Income and expense booking for loans and deposits using the Microfinance's System on test basis.</p> <p>Our Result:</p> <p>We considered the IT systems and their relevant controls to be adequate.</p>
<p>Impairment of Loans & Advances</p> <p>Microfinance's policy for allowance for impairment of loans & advances have been based on the application of incurred loss model and Nepal Rastra Bank's Directives, as applicable. It involves significant management judgement and estimation. In addition, assessment of allowances for impairment is important as carve our provides for higher of the incurred loss model or NRB's Directive.</p> <p>The carrying value of the loans & advances to customers can be materially misstating if management's judgment and estimation are inappropriate.</p> <p>Due to the significance of the above matter to the financial statements, we have identified this as Key Audit Matter.</p>	<p>Our audit approach regarding verification of impairment of loans and advances included:</p> <p>a) Review of the overdue status of loans and advances by obtaining data from the system and matched the same with the NRB 2.2 report.</p> <p>b) Sample credit files were reviewed, which includes evaluation of borrowers' repayment behaviour, utilization of loan, CIC reports & ledger scrutiny.</p> <p>c) Verification of accuracy of provision against non-performing loan calculated by IT system and manual calculation of sample basis.</p> <p>Our Result:</p> <p>We considered the impairment charges on loans & advances to customers to be acceptable.</p>

Information Other than the Financial and Auditor's Report Thereon

Microfinance's Management is responsible for the preparation of the other information. The other information comprises the information included in the Management Report, Report of the Board of Directors and Chairman's statement but does not include the financial statements and our auditors report thereon.

Our opinion on the financial statements does not cover the other information and we do not express any form of assurance conclusion thereon.


In connection with our audit of the financial statements, our responsibility is to read the other information and, in doing so, consider whether the other information is materially inconsistent with the financial statements or our knowledge obtained during the course of our audit or otherwise appears to be materially misstated. If, based on the work we have performed, we conclude that there is a material misstatement of this other information, we are required to report that fact. We have nothing to report in this regard.

Responsibility of Management and Those Charged with Governance for the Financial Statements

Management is responsible for the preparation and fair presentation of these financial Statements in accordance with Nepal Financial Reporting Standards, and for such internal control as management determines is necessary to enable the preparation of financial statements that are free from material misstatement, whether due to fraud and error.

In preparing the financial statements, management is responsible for assessing Microfinance ability to continue as a going concern, disclosing, as applicable, matters related to going concern and using

Signature



the going concern basis of accounting unless management either intends to liquidate Microfinance or to cease operations, or has no realistic alternative but to do so.

The Board of Directors are responsible for overseeing Microfinance financial reporting process.

Auditor's Responsibilities for the Audit of the Financial Statements

Our objectives are to obtain reasonable assurance whether the financial statements as a whole are free from material misstatement, whether due to fraud or error, and to issue an auditor's report that includes our opinion. Reasonable assurance is a high level of assurance, but is not a guarantee that an audit conducted in accordance with NSAs will always detect a material misstatement when it exists. Misstatements can arise from fraud or error and are considered material if, individually or in the aggregate, they could reasonably be expected to influence the economic decisions of users taken on the basis of these financial statements.

As part of an audit in accordance with NSAs, we exercise professional judgment and maintain professional scepticism throughout the audit. We also:

- Identify and assess the risks of material misstatement of the financial statements, whether due to fraud or error, design and perform audit procedures responsive to those risks, and obtained audit evidence that is sufficient and appropriate to provide a basis for our opinion. The risk of not detecting a material misstatement resulting from fraud is higher than for one resulting from error, as fraud may involve collusion, forgery, intentional omissions, misrepresentations, or the override of internal control.
- Obtain an understanding of internal controls relevant to the audit in order to design audit procedures that are appropriate in the circumstances, but not for the purpose of expressing an opinion on the effectiveness of the Microfinance's internal control.
- Evaluate the appropriateness of accounting policies used and the reasonableness of accounting estimates and related disclosures made by management.
- Conclude on the appropriateness of management's use of the going concern basis of accounting and, based on the audit evidence obtained, whether a material uncertainty exists related to events or conditions that may cast significant doubt on Microfinance ability to continue as a going concern. If we conclude that a material uncertainty exists, we are required to draw attention in our auditor's report to the related disclosures in the financial statements or, if such disclosures are inadequate, to modify our opinion. Our conclusions are based on the audit evidence obtained up to the date of our auditor's report. However, future events or conditions may cause Microfinance to cease to continue as a going concern.
- Evaluate the overall presentation, structure and content of the financial statements, including disclosures, and financial statements represent the underlying transactions and events in a manner that achieves fair presentation.
- Obtain sufficient appropriate audit evidence regarding the financial information of the entities or business activities within Microfinance to express an opinion in the financial statements. We are responsible for the direction, supervision and performance of the audit. We remain solely responsible for our audit opinion.

We communicate with those charged with governance regarding, among other matters, the planned scope and timing of the audit and significant audit findings, including any significant deficiencies in internal control that we identify during our audit.

We also provide those charged with governance with a statement that we have complied with relevant ethical requirements regarding independence, and to communicate with them all relationships and other matters that may reasonably be thought to bear on our independence, and where applicable, related safeguards.

From the matters communicated with those charged with governance, we determine those matters that were of most significance in the audit of the financial statements of the current period and are therefore the key audit matters. We describe these matters in our auditor's report unless law or regulation precludes public disclosure about the matter or when, in extremely rare circumstances, we determine that a matter should not be communicated in our report because the adverse consequences of doing so would reasonably be expected to outweigh the public interest benefits of such communication.




Report on Other Legal and Regulatory Requirements

We have obtained satisfactory information and explanations asked for, which to the best of our knowledge and belief were necessary for the purpose of our audit; the returns received from the branch offices of Microfinance, though the statements are independently not audited, were adequate for the purpose of audit; the financial statements including statement of financial position, statement of profit or loss, statement of comprehensive income, statement of changes in equity, statement of cash flows including a summary of significant accounting policies and other explanatory notes have been prepared in all material respect in accordance with the provisions of the Company Act-2063, and they are in agreement with the books of accounts of the Microfinance; and the accounts and records of the Finance are properly maintained in accordance with the prevailing laws.

To the best of our information and according to the explanations given to us in the course of our audit, we observed that the loan has been written off; the business of Microfinance was conducted satisfactorily, and Microfinance transactions were found to be within the scope of its authority; we did not come across cases of accounting related fraud and the cases where the Board of Directors or any employee or any office bearer of Microfinance has acted contrary to the provisions of law or caused loss or damage to Microfinance or committed any misappropriation of the funds of Microfinance.




Sijan Bohara, CA
(Partner)

K.J. & Associates
Chartered Accountants

Date: 2nd Mangsir, 2081

Place: Lalitpur, Nepal

UDIN: 241117CA01677qgDTu

Unique Nepal Lagubitta Bittiya Sanstha Ltd.
Statement of Financial Position
As on 31 Ashad 2081 (As at 15 July 2024)

	Note	Amount in NPR	
		As at 15 July 2024	As at 16 July 2023
Assets			
Cash and cash equivalent	4.1	344,590,693	342,758,058
Statutory Balances & Due from Nepal Rastra Bank	4.2	17,764,900	17,764,900
Placement with Bank and Financial Institutions	4.3	18,623,908	1,000,000
Derivative financial instruments.	4.4	-	-
Other trading assets	4.5	-	-
Loan and advances to MFIs & Cooperatives	4.6	-	-
Loans and advances to customers	4.7	3,031,503,124	3,491,954,668
Investment securities	4.8	-	-
Current tax assets	4.9	23,741,420	-
Investment property	4.10	-	-
Property and equipment	4.11	28,614,433	15,030,776
Goodwill and Intangible assets	4.12	-	-
Deferred tax assets	4.13	7,165,342	6,309,706
Other assets	4.14	8,326,908	9,960,637
Total Assets		3,480,330,729	3,884,778,745
Liabilities			
Due to Bank and Financial Institutions	4.15	325,830,996	617,733,012
Due to Nepal Rastra Bank	4.16	-	-
Derivative financial instruments	4.17	-	-
Deposits from customers	4.18	2,483,221,915	2,508,073,187
Borrowing	4.19	30,000,000	30,000,000
Current Tax Liabilities	4.9	-	1,885,765
Provisions	4.20	-	-
Deferred tax liabilities	4.13	-	-
Other liabilities	4.21	280,896,608	274,098,013
Debt securities issued	4.22	-	-
Subordinated Liabilities	4.23	-	-
Total liabilities		3,119,949,519	3,431,789,978
Equity			
Share capital	4.24	148,575,000	148,575,000
Share premium		-	-
Retained earnings		53,978,025	152,490,149
Reserves	4.25	157,828,186	151,923,619
Total equity attributable to equity holders		360,381,210	452,988,768
Non-controlling interest		-	-
Total equity		360,381,210	452,988,768
Total liabilities and equity		3,480,330,729	3,884,778,745
Contingent liabilities and commitment	4.26	-	-
Net assets value per share		242.56	304.89

Ayodhya Prasad Chaudhary
Chief Finance Officer

Balika Chaudhary
Director

Jagat Ram Tharu (Chaudhary)
Director

Ramesh Chaudhary
Chief IT Officer

Puran Prasad Chaudhary
Director

Jageswar Prasad Chaudhary
Director

Dr. Gopal Dahit
Executive Director

Santaram (Dharkatuwa) Tharu
Director

Shiv Bahadur Chaudhary
Chairman

As per our report of even date

.....
CA Sijan Bohara
Partner

K.J. & Associates
Chartered Accountants

Place: Kohalpur, Banke
Date: November 15, 2024

Unique Nepal Lagubitta Bittiya Sanstha Ltd.
Statement of Profit or Loss
For the year ended 31 Ashad 2081 (15 July 2024)

	Note	Year ended 15 July 2024	Amount in NPR Restated* Year ended 16 July 2023
Interest income	4.27	526,776,679	569,781,434
Interest expense	4.28	276,050,319	302,182,825
Net interest income		250,726,360	267,598,609
Fees and commission income	4.29	25,047,681	38,162,129
Fees and commission expense	4.30	11,407	5,661,111
Net fee and commission income		25,036,274	32,501,018
Net interest, fee and commission income		275,762,634	300,099,626
Net trading income	4.31	-	-
Other operating income	4.32	27,100,327	18,218,272
Total operating income		302,862,962	318,317,898
Impairment charge/(reversal) for loans and other losses	4.33	168,414,508	95,974,361
Net operating income		134,448,454	222,343,537
Operating expense			
Personnel expenses	4.34	89,648,710	97,421,717
Other operating expense	4.35	19,901,981	25,157,203
Depreciation & Amortisation	4.36	9,890,226	5,632,797
Operating Profit		15,007,537	94,131,819
Non operating income	4.37	4,847,175	3,154,710
Non operating expense	4.38	107,500,484	40,744,551
Profit before income tax		(87,645,772)	56,541,978
Income tax expense	4.39		
Current Tax		1,304,806	18,924,847
Deferred Tax		(1,492,661)	(967,336)
Profit for the period		(87,457,917)	38,584,466
Profit attributable to:			
Equity holders of the company		(87,457,917)	38,584,466
Non-controlling interest		-	-
Profit for the period		(87,457,917)	38,584,466
Earnings per share			
Basic earnings per share		(58.86)	25.97
Diluted earnings per share		(58.86)	25.97

Ayodhya Prasad Chaudhary
Chief Finance Officer

Balika Chaudhary
Director

Jagat Ram Tharu (Chaudhary)
Director

Ramesh Chaudhary
Chief IT Officer

Puran Prasad Chaudhary
Director

Jageswar Prasad Chaudhary
Director

Dr. Gopal Dahit
Executive Director

Santaram (Dharkatuwa) Tharu
Director

Shiv Bahadur Chaudhary
Chairman

As per our report of even date

.....
CA Sijan Bohara
Partner

K.J. & Associates
Chartered Accountants

Place: Kohalpur, Banke
Date: November 15, 2024

Unique Nepal Lagubitta Bittiya Sanstha Ltd.
Statement of Other Comprehensive Income
For the year ended 31 Ashad 2081 (15 July 2024)

	Year ended 15 July 2024	Amount in NPR Restated* Year ended 16 July 2023
Profit for the year	(87,457,917)	38,584,466
Other comprehensive income, net of income tax		
a) Items that will not be reclassified to profit or loss		
- Gains/(losses) from investments in equity instruments measured at fair value	-	-
- Gains/(losses) on revaluation		
- Actuarial gains/(losses) on defined benefit plans	2,123,419	(752,880)
- Income tax relating to above items	(637,026)	225,864
Net Other Comprehensive Income that will not be reclassified to profit or loss	1,486,393	(527,016)
b) Items that are or may be reclassified to profit or loss		
- Gains/(losses) on cash flow hedge	-	-
- Exchange gains/(losses) (arising from translating financial assets of foreign operation)	-	-
- Income tax relating to above items	-	-
- Reclassify to profit or loss	-	-
Net Other Comprehensive Income that are or may be reclassified to profit or loss	-	-
Other comprehensive income for the period, net of income tax	1,486,393	(527,016)
Total comprehensive income for the period	(85,971,523)	38,057,450
Total comprehensive income attributable to:		
Equity holders of the company	(85,971,523)	38,057,450
Non-controlling interest	-	-
Total comprehensive income for the period	(85,971,523)	38,057,450

Ayodhya Prasad Chaudhary
Chief Finance Officer

Balika Chaudhary
Director

Jagat Ram Tharu (Chaudhary)
Director

Ramesh Chaudhary
Chief IT Officer

Puran Prasad Chaudhary
Director

Jageswar Prasad Chaudhary
Director

Dr. Gopal Dahit
Executive Director

Santaram (Dharkatuwa) Tharu
Director

Shiv Bahadur Chaudhary
Chairman

As per our report of even date

.....
CA Sijan Bohara
Partner

K.J. & Associates
Chartered Accountants

Place: Kohalpur, Banke
Date: November 15, 2024

Unique Nepal Lagubitta Bittiya Sanstha Ltd.
Statement of Distributable Profit or Loss
For the year ended 31 Ashad 2081 (15 July 2024)

(As per NRB Regulations)
Amount in NPR
Restated*

Particulars	FY 80.81	FY 79.80
Net profit or (loss) as per statement of profit or loss	(87,457,917)	38,584,466
Adjustments in Net profit or (loss) as per statement of profit or loss		
Less: Loss transferred from Merger	-	-
Adjusted Profit	(87,457,917)	38,584,466
Appropriations:		
a. General reserve	-	7,804,919
b. Foreign exchange fluctuation fund	-	-
c. Capital redemption reserve	-	-
d. Corporate social responsibility fund	-	390,246
e. Client Protection Fund	-	390,246
f. Other	216,190	2,227,583
- Deferred Tax reserve	-	-
Profit or (loss) before regulatory adjustment	(87,674,107)	27,771,471
Regulatory adjustment :		
a. Interest receivable (-)/previous accrued interest received (+)	(1,540,944)	(34,138,264)
b. Short loan loss provision in accounts (-)/reversal (+)	-	-
c. Short provision for possible losses on investment (-)/reversal (+)	-	-
d. Short loan loss provision on Non Banking Assets (-)/reversal (+)	-	-
e. Deferred tax assets recognised (-)/ reversal (+)	(855,636)	(1,193,200)
f. Goodwill recognised (-)/ impairment of Goodwill (+)	-	-
g. Bargain purchase gain recognised (-)/reversal (+)	-	-
h. Actuarial loss recognised (-)/reversal (+)	1,486,393	(527,016)
i. Other (+/-)	-	-
(Restructuring Reserve)	7,866,082	3,429,590
Net Profit for the Qtr end of Asar,081 available for distribution	(80,718,211)	(4,657,419)
Opening Retained Earnings as of Shrawan 01	152,490,149	164,006,747
Adjustment (+/-)	(17,793,913)	(6,859,180)
Distribution: -		
Bonus Share Issued -		
Cash Dividend Paid -		
Total Distributable Profit or (loss) as on Qtr end date 2081 Asar	53,978,025	152,490,149
Annualized Distributable Profit/(loss) per Share	36.33	102.64

As per our report even date

Unique Nepal Lagubitta Bittiya Sanstha Ltd.
Statement of Cash Flows
For the year ended 31 Ashad 2081 (15 July 2024)

	Year ended 15 July 2024	Amount in NPR Restated* Year ended 16 July 2023
CASH FLOWS FROM OPERATING ACTIVITIES		
Interest received	526,776,679	569,781,434
Fees and other income received	25,047,681	38,162,129
Dividend received	-	-
Receipts from other operating activities	27,100,327	18,218,272
Interest paid	(276,050,319)	(302,182,825)
Commission and fees paid	(11,407)	(5,661,111)
Cash Payment to Employees	(89,648,710)	(97,421,717)
Other expense paid	(290,969,798)	(158,721,406)
Operating cash flows before changes in operating assets and liabilities	(77,755,547)	62,174,775
(Increase)/Decrease in Operating Assets	419,864,309	225,412,666
Due from Nepal Rastra Bank	-	-
Placement with bank and financial institutions	(17,623,908)	(1,000,000)
Other trading assets	-	-
Loan and advances to bank and financial institutions	-	-
Loans and advances to customers	460,451,544	221,944,928
Other assets	(22,963,327)	4,467,737
Increase/(Decrease) in operating liabilities	(311,840,459)	(79,091,732)
Due to bank and financial institutions	(291,902,017)	(206,676,371)
Due to Nepal Rastra Bank	-	-
Deposit from customers	(24,851,271)	104,788,534
Borrowings	-	-
Other liabilities	4,912,830	22,796,105
Net cash flow from operating activities before tax paid	30,268,303	208,495,709
Income taxes paid	(1,304,806)	(18,924,847)
Net cash flow from operating activities	28,963,498	189,570,861
CASH FLOWS FROM INVESTING ACTIVITIES		
Purchase of investment securities	-	-
Receipts from sale of investment securities	-	-
Purchase of property and equipment	(23,473,883)	(9,035,441)
Receipt from the sale of property and equipment	-	-
Purchase of intangible assets	-	-
Receipt from the sale of intangible assets	-	-
Purchase of investment properties	-	-
Receipt from the sale of investment properties	-	-
Interest received	-	-
Dividend received	-	-
Net cash used in investing activities	(23,473,883)	(9,035,441)

CASH FLOWS FROM FINANCING ACTIVITIES

Receipt from issue of debt securities	-	-
Repayment of debt securities	-	-
Receipt from issue of subordinated liabilities	-	-
Repayment of subordinated liabilities	-	-
Receipt from issue of shares	-	37,942,500
Dividends paid	-	-
Interest paid	-	-
Other receipt/payment	(3,656,979)	(3,360,470)
Net cash from financing activities	(3,656,979)	34,582,030
Net increase (decrease) in cash and cash equivalents	1,832,635	215,117,450
Cash and cash equivalents as at 1 Shrawan 2080	342,758,058	127,640,608
Effect of exchange rate fluctuations on cash and cash equivalents held		
Cash and cash equivalents as at 32 Asadh 2081	344,590,693	342,758,058

Ayodhya Prasad Chaudhary
Chief Finance Officer

Balika Chaudhary
Director

Jagat Ram Tharu (Chaudhary)
Director

Ramesh Chaudhary
Chief IT Officer

Puran Prasad Chaudhary
Director

Jageswar Prasad Chaudhary
Director

Dr. Gopal Dahit
Executive Director

Santaram (Dharkatuwa) Tharu
Director

Shiv Bahadur Chaudhary
Chairman

As per our report of even date

.....

CA Sijan Bohara
Partner

K.J. & Associates
Chartered Accountants

Place: Kohalpur, Banke
Date: November 15, 2024

Unique Nepal Lagubitta Bittiya Sanstha Ltd.
Statement of Changes in Equity
For the year ended 31 Ashad 2081 (15 July 2024)

Attributable to equity holders of the company

Particulars	Share Capital	Share Premium	General Reserve	Exchange Equalisation	Regulatory Reserve	Fair Value Reserve	Revaluation Reserve	Retained Earning	Other Reserve	Total	Total Equity
Balance as at Shrawan 1, 2079	110,632,500	-	50,806,736	-	47,850,654	-	-	164,006,747	12,175,651	385,474,645	385,474,645
Adjustments/ Restatement									2,358		
Adjusted Restated Balance at Shrawan 1, 2079	110,632,500	-	50,806,736	-	47,850,654	-	-	164,006,747	12,178,008	385,474,645	385,474,645
Comprehensive Income for the year											
Profit for the year											
Other Comprehensive income, net of tax											
Gains/(losses) from investments in equity instruments measured at fair value								38,584,466		38,584,466	38,584,466
Net gain/(loss) on revaluation											
Actuarial gains/(losses) on defined benefit plans											
Exchange gains/(losses) on cash flow hedge									(527,016)	(527,016)	(527,016)
Gains/(losses) on financial assets of foreign operation											
Exchange gains/(losses) (arising from translating financial assets of foreign operation)											
Total comprehensive income for the year								38,584,466	(527,016)	38,057,450	38,057,450
Transfer to reserve during the year								(6,437,666)	6,437,666	-	-
General Reserve			7,804,919					(7,804,919)	(8,485,828)	(8,485,828)	(8,485,828)
Capital Reserve					35,858,480			(35,858,480)	-	-	-
Regulatory Reserve								-	-	-	-
Transfer from the reserve during the year								-	-	-	-
Transactions with owners, directly recognized in equity											
Shares issued	37,942,500									37,942,500	37,942,500
Share based payments											
Dividends to equity holders:											
Bonus Shares issued											
Cash Dividend Paid											
Other											
Total contributions by and distributions:	37,942,500									37,942,500	37,942,500
Balance as at Ashad End, 2080	148,575,000		58,611,656		83,709,134			152,490,149	9,602,829	452,988,767	452,988,767,31

Particulars	Share Capital	Share Premium	General Reserve	Exchange Equalisation	Regulatory Reserve	Fair Value Reserve	Revaluation Reserve	Retained Earning	Other Reserve	Total	Total Equity
Balance as at Shrawan 1, 2080	148,575,000	-	58,611,656	-	83,709,134	-	-	152,490,149	9,602,829	452,988,767	452,988,767
Adjustment/Restatement	-	-	-	-	-	-	-	-	-	-	-
Adjusted Restated Balance at Shrawan 1, 2080	148,575,000	-	58,611,656	-	83,709,134	-	-	152,490,149	9,602,829	452,988,767	452,988,767
Comprehensive Income for the year	-	-	-	-	-	-	-	(87,457,917)	-	(87,457,917)	(87,457,917)
Profit for the year	-	-	-	-	-	-	-	(87,457,917)	-	(87,457,917)	(87,457,917)
Other Comprehensive income, net of tax	-	-	-	-	-	-	-	-	-	-	-
Gains/(losses) from investments in equity instruments measured at fair value	-	-	-	-	-	-	-	-	-	-	-
Gains/(losses) on revaluation	-	-	-	-	-	-	-	-	-	-	-
Atunial gains/(losse) on defined benefit plans	-	-	-	-	-	-	-	-	-	-	-
Gains/(losses) on cash flow hedge	-	-	-	-	-	-	-	-	1,486,393	1,486,393	1,486,393
Exchange gains/(losses) (arising from translating financial assets of foreign operation)	-	-	-	-	-	-	-	-	-	-	-
Total comprehensive income for the year	-	-	-	-	-	-	-	(87,457,917)	1,486,393	(85,971,523)	(85,971,523)
Transfer to reserves during the year	-	-	-	-	910,187	-	-	(11,054,208)	10,144,021	(6,636,034)	(6,636,034)
Transfer from the reserve during the year	-	-	-	-	-	-	-	-	(6,636,034)	(6,636,034)	(6,636,034)
Transactions with owners, directly recognized in equity	-	-	-	-	-	-	-	-	-	-	-
Share issued	-	-	-	-	-	-	-	-	-	-	-
Share based payments	-	-	-	-	-	-	-	-	-	-	-
Dividends to equity holders:	-	-	-	-	-	-	-	-	-	-	-
Bonus Shares issued	-	-	-	-	-	-	-	-	-	-	-
Cash Dividend Paid	-	-	-	-	-	-	-	-	-	-	-
Other	-	-	-	-	-	-	-	-	-	-	-
Total contributions by and distributions:	-	-	-	-	-	-	-	-	-	-	-
Balance as at Ashad End, 2081	148,575,000	-	58,611,656	-	84,619,321	-	-	53,978,025	14,597,210	360,381,210	360,381,210

(143,230,976)

Ayodhya Prasad Chaudhary
Chief Finance Officer

Balika Chaudhary
Director

Jagat Ram Tharu (Chaudhary)
Director

Ramesh Chaudhary
Chief IT Officer

Puran Prasad Chaudhary
Director

Jageswar Prasad Chaudhary
Director

Dr. Gopal Dahit
Executive Director

Santaram (Dharkatuwa) Tharu
Director

Shiv Bahadur Chaudhary
Chairman

As per our report of even date
.....
CA Sijan Bohara
Partner
..... & Associates
Chartered Accountants

Place: Kohalpur, banke
Date: November 15, 2024

१२. वित्तीय विवरणसँग सम्बन्धित अनुसूचीहरू

1. Reporting Entity

Unique Nepal Laghubitta Bittiya Sanstha Limited is a public limited company, incorporated under the Company Act, 2063 and listed in the Nepal Stock Exchange Limited. It was incorporated on 2075.04.18. It is a class "D" licensed micro-finance institution regulated under the Banks and Financial Institutions Act 2073 B.S. It commenced its operations on 2075.04.18 and has its registered head office at Kohalpur Municipality-11, Banke, Lumbini Province.

2. Basis of Preparation

2.1 Statement of Compliance

The financial statements were prepared on an accrual basis of accounting in accordance with Nepal Financial Reporting Standards (NFRS) read along with the approved carve-outs and in the format as per Directive No. 4 of NRB Directives, 2079. Historical cost convention was used for financial statement recognition and measurement except otherwise required by NFRS. Where, other method(s), other than historical costs, such as fair value has been applied, and these have been disclosed in accordance with the applicable reporting framework.

The amounts of financial statements were presented in Nepalese Rupees (NPR) being the functional currency of Unique Nepal. The figures were rounded off to the nearest rupee except where indicated otherwise.

The financial statements comprise the Statement of Financial Position, Statement of Profit or Loss, Statement of Other Comprehensive Income, the Statement of Changes in Equity, the Statement of Cash Flows, the Statement of distributable profit or Loss and the Notes to the Accounts.

2.2 Reporting period and approval of financial statements

Unique Nepal follows Nepalese Financial Year based on Nepalese calendar starting from 1st Sawan and ending on last day of Asar. For the purpose of preparation of this Financial Statements, following reporting period has been considered:

Current Reporting Period	31 Asar 2081 (15 July 2024)
Comparative reporting period	31 Asar 2080 (16 July 2023)

The approval of the financial statements of Unique Nepal along with the accompanied notes to the financial statements were adopted by the Board of Directors in its the meeting held on 30th Kartik, 2081 and the Board acknowledges its responsibility of preparation of the financial statements. The approved financial statements have been recommended for approval of the shareholders in the 6th Annual General Meeting of Unique Nepal.

2.3 Functional and Presentation Currency

The financial statements are presented in Nepalese Rupees (NPR) which is also Unique Nepal's functional currency. All financial information presented in NPR has been rounded off to the nearest rupee except where indicated otherwise.

2.4 Use of Estimates, Assumptions and Judgments

Unique Nepal, under NFRS, is required to apply accounting policies to most appropriately suit its circumstances and operating environment. Further, Unique Nepal is required to make judgments in respect of items where the choice of specific policy, accounting estimate or assumption to be followed could materially affect the financial statements. This may later be determined that a different choice could have been more appropriate. It is also required to make estimates and assumptions that will affect the assets, liabilities, disclosure of contingent assets and liabilities, and profit or loss as reported in the financial statements. Unique Nepal applies estimates in preparing and presenting the financial statements and such estimates and underlying assumptions are reviewed periodically. The revision to accounting estimates are recognized in the period in which the estimates are revised, and are applied prospectively.

The accounting policies as explained in Note 3 herein were consistently applied to all the years presented except otherwise stated. They were further included in the relevant notes for each item of the financial statements, and the effect and nature of the changes, if any, were disclosed. The accounting estimates were appropriately disclosed in the relevant sections of the Notes to Accounts wherever the estimates have been applied along with the nature and effect of changes of accounting estimates, if any.

The accounting policies are to be applied consistently. Changes in accounting policies, if any, are to be disclosed with the financial impact to the extent possible. When policies are not guided by the reporting framework, NFRS, other reporting standards and generally accepted accounting principles are to be followed.

2.5 Changes in Accounting Policies

Different accounting policies adopted by the management of Unique Nepal has been applied consistently to all the years presented except otherwise the changes in the accounting policies has been disclosed separately.

2.6 New Standards in issue but not yet effective

IFRS 15 Revenue from Contract with Customers has not been made effective by ICAN therefore the same has not been considered for the preparation of Financial Statements. There have been amendments to the Standards issued by the Institute of Chartered Accountants of Nepal (ICAN) and applicability of the new Standards have been notified for IFRS. But the amendments and new standards become applicable only when ICAN pronounces them. Unique Nepal has availed the Carve-outs on NFRS-9 Financial Instruments.

2.7 New Standards and Interpretations Not adapted

Financial statements of Unique Nepal have been prepared in accordance with Nepal Financial Reporting Standards (NFRS) issued by the Institute of Chartered Accountants of Nepal (ICAN) to the extent applicable.

2.8 Discounting

Discounting has been applied where assets and liabilities are non-current and the impact of the discounting is material.

2.9 Going Concern

The financial statements are prepared on a going concern basis, as Unique Nepal has the resources to continue in business for the foreseeable future. In making this assessment, the Board of Directors have considered a wide range of information relating to present and future conditions, including future projections of profitability, cash flows and capital resources.

2.10 Limitation of NFRS implementation

Wherever the information is not adequately available and the cost to develop the same would exceed the benefit derived, such exception to NFRS implementation has been noted and disclosed in respective sections.

3. Significant Accounting Policies

3.1 Basis of Measurement

The financial statements are prepared on a historical cost basis except for the following items which were measured or recognized as stated:

- 1) Liabilities for defined benefit obligations are recognized at the present value of the defined benefit obligation after deducting the net of the plan assets, plus unrecognized actuarial gains, less unrecognized past service cost and unrecognized actuarial losses.

3.2 Cash and Cash equivalent

Cash and cash equivalents include notes and coins on hand and highly liquid financial assets with original maturities of three months or less from the acquisition date that are subject to an insignificant risk of changes in their fair value and are used by Unique Nepal in the management of its short-term commitments. Cash and cash equivalents are carried at amortized cost in the statement of financial position.

3.3 Financial Assets and Financial Liabilities

3.3.1 Recognition

Unique Nepal initially recognizes a financial asset or a financial liability in its statement of financial position when, and only when, it becomes party to the contractual provisions of the instrument. The financial statements are prepared on a going-concern basis, as Unique Nepal has the resources to continue in business for the foreseeable future. In making this assessment, the Board of Directors have considered a wide range of information relating to present and future conditions, including future projections of profitability, cash flows and capital resources.

3.3.2 Classification

Financial Assets

Unique Nepal classifies the financial assets as subsequently measured at amortized cost or fair value on the basis of Unique Nepal's business model for managing the financial assets and the contractual cash flow characteristics of the financial assets. The two classes of financial assets are as follows;

- a) **Financial assets measured at amortized cost:** a financial asset is measured at amortized cost if the asset is held within a business model whose objective is to hold assets in order to collect contractual cash flows and if the contractual terms of the financial asset give rise on specified dates to cash flows that are solely payments of principal and interest on the principal amount outstanding.
- b) **Financial assets measured at fair value:** a financial asset other than those measured at amortized cost are measured at fair value. They are further classified into two categories as below:
 - **Financial assets are measured at fair value through profit or loss** if they are held for trading or are designated at fair value through profit or loss. Upon initial recognition, transaction cost is directly attributable to the acquisition are recognized in profit or loss as incurred. Such assets are subsequently measured at fair value and changes in fair value are recognized in the statement of Profit or Loss.
 - **Financial assets are measured at fair value through other comprehensive income** if the Investment in an equity instrument that is not held for trading and at the initial recognition, Unique Nepal makes an irrevocable election that the subsequent changes in fair value of the instrument is to be recognized in other comprehensive income are classified as financial assets at fair value though other comprehensive income. Such assets are subsequently measured at fair value and changes in fair value are recognized in other comprehensive income.

Financial Liabilities

Unique Nepal classifies its financial liabilities, other than financial guarantees and loan commitments, as follows:

- **Financial Liabilities at Fair Value through Profit or Loss:** Financial liabilities are classified at fair value through profit or loss if they are held for trading or are designated at fair value through profit or loss. Upon initial recognition, transaction cost is directly attributable to the acquisition are recognized in the statement of Profit or Loss as incurred. Subsequent changes in fair value is recognized at profit or loss.
- **Financial Liabilities measured at amortized cost:** Financial liabilities other than those measured at fair value though profit or loss are classified as subsequently measured at amortized cost using the effective interest method.

3.3.3 Measurement

Initial Measurement

A financial asset or financial liability is measured initially at fair value plus or minus, for an item not at fair value through profit or loss, transaction costs that are directly attributable to its acquisition or issue. Transaction cost in relation to financial assets and liabilities at fair value through profit or loss are recognized in the statement of Profit or Loss.

Subsequent Measurement

A financial asset or financial liability is subsequently measured either at fair value or at amortized cost based on the classification of the financial asset or liability. Financial asset or liability classified as measured at amortized cost is subsequently measured at amortized cost using the effective interest rate method.

The amortized cost of a financial asset or financial liability is the amount at which the financial asset or financial liability is measured at initial recognition minus principal repayments, plus or minus the cumulative amortization using the effective interest method of any difference between that initial amount and the maturity amount, and minus any reduction for impairment or uncollectible.

Financial assets classified at fair value are subsequently measured at fair value. The subsequent changes in fair value of financial assets at fair value through profit or loss are recognized in the statement of Profit or Loss whereas of financial assets at fair value through other comprehensive income are recognized in other comprehensive income.

3.3.4 De-recognition***Derecognition of Financial Assets***

Unique Nepal derecognizes a financial asset when the contractual rights to the cash flows from the financial asset expire, or it transfers the rights to receive the contractual cash flows in a transaction in which substantially all the risks and rewards of ownership of the financial asset are transferred or in which Unique Nepal neither transfers nor retains substantially all the risks and rewards of ownership and it does not retain control of the financial asset.

On de-recognition of a financial asset, the difference between the carrying amount of the asset (or the carrying amount allocated to the portion of the asset transferred) and the consideration received (including any new asset obtained less any new liability assumed) shall be recognized in profit and loss account.

In transactions in which Unique Nepal neither retains nor transfers substantially all the risks and rewards of ownership of a financial asset and it retains control over the asset, Unique Nepal continues to recognize the asset to the extent of its continuing involvement, determined by the extent to which it is exposed to changes in the value of the transferred asset.

De-recognition of Financial Liabilities

A financial liability is derecognized when the obligation under the liability is discharged or canceled or expired. Where an existing financial liability is replaced by another from the same lender on substantially different terms, or the terms of an existing liability are substantially modified, such an exchange or modification is treated as a de-recognition of the original liability and the recognition of a new liability. The difference between the carrying value of the original financial liability and the consideration paid is recognized in Statement of Profit or Loss.

3.3.5 Determination of Fair Value

Fair value is the amount for which an asset could be exchanged, or a liability settled, between knowledgeable, willing parties in an arm's length transaction on the measurement date. The fair value of a liability reflects its non-performance risk. The fair values are determined according to the following hierarchy:

Level 1 fair value measurements are those derived from unadjusted quoted prices in active markets for identical assets or liabilities.

Level 2 valuations are those with quoted prices for similar instruments in active markets or quoted prices for identical or similar instruments in inactive markets and financial instruments valued using models where all significant inputs are observable.

Level 3 portfolios are those where at least one input, which could have a significant effect on the instrument's valuation, is not based on observable market data.

All unquoted equity instruments are recorded at cost. For entities of which no data is whatsoever available, valuation has been done at cost net of impairment if any.

3.3.6 Impairment

At each reporting date, Unique Nepal assesses whether there is any indication that an asset may have been impaired. If such indication exists, the recoverable amount is determined. A financial asset or a group of financial assets is impaired and impairment losses are incurred if, and only if, there is objective evidence of impairment as a result of one or more events occurring after the initial recognition of the asset (a loss event), and that loss event (or events) has an impact on the estimated future cash flows of the financial asset or group of financial assets that can be reliably estimated.

The management's judgment is extensively used in the estimation of the amount and timing of future cash flows when determining the impairment loss. These estimates are based on assumptions about a number of factors and hence actual results may differ, resulting in future changes to the provision made. The individual impairment provision applies to financial assets evaluated individually for impairment and is based on Management's best estimate of the present value of the future cash flows that are expected to be received. In estimating these cash flows, Management makes judgments about a number of factors including a borrower's financial situation and the net realizable value of any underlying collateral. Each impaired asset is assessed on its merits to estimate the recoverable amount of cash flows. A collective impairment provision is established for:

- Groups of homogeneous loans and advances and investment securities which are held to maturity, that are not considered individually significant; and
- Groups of assets that are individually significant but that were not found to be individually impaired.

The collective impairment is carried out using statistical modeling such as historical trends of the probability of defaults, timings of recoveries, and current economic and market conditions which may warrant the loss being greater than suggested by the historical trends.

For the purpose of collective assessment of impairment, Microfinance has categorized assets into five broad products as follows:

1. Business Loan
2. General Loan
3. Housing Loan
4. Personal Loan
5. Seasonal Loan

Loan Loss Provision as per Unified Directives to Microfinance

Loan loss provisioning in respect of Performing and Non-performing loans and advances are based on management's assessment of the degree of impairment of the loans and advances, subject to the minimum provisions prescribed in Unified Directives 2079 issued by NRB for Microfinance. Provision is made for possible losses as follows:

Categories	Loan Amount	Rate	Provision Amount
Pass	2,554,615,902	1.30%	33,210,007
Watch List	134,359,035	5%	6,717,952
Restructured/ Rescheduled	189,271,829	5%	9,463,591
Substandard	54,254,898	25%	13,563,725
Doubtful	111,733,803	50%	55,866,902
Bad	441,266,397	100%	441,266,397
Additional Provision			93,851
Total	3,485,501,864		560,182,424
Movement in Loan Loss Provision			
Categories	Current Year	Previous Year	Movement
Pass	33,210,007	37,604,320	(4,394,313)
Watch List	6,717,952	5,299,423	1,418,529
Restructured/ Rescheduled	9,463,591	11,258,428	(1,794,837)
Substandard	13,563,725	46,844,871	(33,281,146)
Doubtful	55,866,902	107,868,694	(52,001,792)
Bad	441,266,397	152,892,180	288,374,217
Additional Provision	93,851	30,000,000	(29,906,149)
Total	560,182,424	391,767,916	168,414,509

Particulars	Amount
Previous Year's Loan Loss Provision	391,767,916
Additional Provision this Year	1,528,084,047
Write back of Provision this Year	(1,359,669,539)
Total Loan Loss Provision	560,182,424

Carve-out adopted for assessment of impairment charge

As per the NFRS Carve out, Unique Nepal measured impairment loss on loans & advances as the higher amount derived as per norms prescribed by Nepal Rastra Bank for loan loss provision and amount determined as per paragraph NFRS.

Comparison of Impairment as per NFRS and NRB:

Particulars	FY 2080-81	FY 2079-80
LLP as per NRB Directives	560,182,424	391,767,916
Impairment as per NFRS		270,092,692

3.4 Trading Assets

Financial Assets are classified as trading assets (held for trading) if they have been acquired principally for the purpose of selling in the near term, or form part of a portfolio of identified Financial Instruments that are managed together and for which there is evidence of a recent pattern of short- term profit taking. They are recognized on trade date, when Unique Nepal enters into contractual arrangements with counterparties, and are normally derecognized when sold. They are initially measured at Fair Value, with transaction costs taken to Profit or Loss. Subsequent changes in their Fair Values are recognized in Profit or Loss in 'Net Trading Income'. However, Unique Nepal does not have such assets to be recognized as trading assets as on Asar end 2081.

3.5 Property and Equipment

Recognition

Property and Equipment are tangible items that are held for use in the production or supply of services or for administrative purposes and are expected to be used during more than one accounting period. Unique Nepal applies the requirement of the Nepal Accounting Standard-16 (Property, Plant and Equipment) in accounting for these assets. Property and Equipment are recognized if it is probable that the future economic benefits associated with the asset will flow to the entity and the cost of the asset can be reliably measured.

Measurement

An item of property and equipment that qualifies for recognition as an asset is initially measured at its cost. Cost includes expenditure that is directly attributable to the acquisition of the asset and cost incurred subsequently to add to, replace part of an item of property and equipment.

Subsequent Measurement

Unique Nepal has opted cost model for the subsequent measurement of its Property and Equipment. Property and Equipment is stated at incurred cost (excluding the cost of day-to-day servicing) less accumulated depreciation and accumulated impairment. Such cost includes the cost of replacing part of the equipment when that cost is incurred if the recognition criteria are met.

Subsequent Cost

The subsequent cost of replacing a component of an item of Property and Equipment is recognized in the carrying amount of the item, if it is probable that the future economic benefits embodied within that part will flow to Unique Nepal and it can be reliably measured. The cost of the day-to-day servicing of property and equipment are charged to the Statement of Profit or Loss as incurred

Depreciation

Straight line method of depreciation on fixed assets is applied to allocate their cost to their residual values over their estimated useful life as per management judgment, as follows:

Class of assets	Revised useful life
Computer	5 Years
Furniture and Fixture	10 Years
Office Equipment	10 years
Other Fixed Assets	10 years
Vehicle	10 Years
Building	50 Years
Leasehold	15 years or lease period whichever is lower
Software	Over the contract period (5 years if contract period not available)

Assets costing less than Rs 2,000 are fully charged to the profit loss account in the year of purchase.

Capital Work in Progress

These are expenses of capital nature directly incurred in the construction of buildings, major development works, or awaiting capitalization. Capital Work in Progress would be transferred to the relevant assets when it is available for use, i.e. when it is in the location and condition necessary for it to be capable of operating in the manner intended by management. Capital work in progress is stated at cost less any accumulated impairment losses.

De-recognition

The carrying amount of Property and Equipment is derecognized on disposal or when no future economic benefits are expected from its use or disposal. The gain or loss arising from the de-recognition of an item of property and equipment is included in profit or loss when the item is derecognized (unless on a sale and leaseback). The gain shall be classified as revenue.

3.6 Goodwill and Intangible Assets

Recognition

Any excess of the cost of acquisition over the fair values of the identifiable net assets acquired in the Business Combination is recognized as Goodwill. Whereas, an identifiable non-monetary asset without physical substance, held for use in the production or supply of the services of Unique Nepal or for administrative purposes is recognized as an Intangible Asset.

Goodwill and Intangible Assets are recognized in the books of account if it is probable that the future economic benefits that are attributable to the asset will flow to the entity and the cost of the asset can be measured reliably. These assets are initially measured at costs.

Subsequent Expenditure

Expenses incurred on an Intangible Asset are capitalized only when it is probable that this expense will enable the asset to generate future economic benefits in excess of its originally assessed standard of performance and this expense can be measured and attributed to the asset reliably. All other expenses are expensed as incurred.

Subsequent Measurement

Goodwill and Intangible Assets are subsequently measured at its Costless Accumulated Impairment Charges/Accumulated Amortization. Amortization of Intangible Assets Intangible Assets, except Goodwill, are amortized on a Straight-Line basis with the rate set, dividing the cost of the asset by adjusting in the nearest half-year of the fiscal year. Management estimates the life of an intangible asset of Five years from the date of its put to use.

De-recognition of an Intangible Asset

The carrying amount of an item of Intangible Asset is derecognized on disposal or when no future economic benefits are expected from its use. The gain/loss arising on the de-recognition of an item of Intangible Assets is recognized in the Statement of Profit or Loss when the item is derecognized.

3.7 Investment Property

Investment Property is property (Land or a building or part of a building or both) held (by the owner or by the lessee under a finance lease) to earn rentals or for capital appreciation or both but not for sale in the ordinary course of business. Investment Property is accounted for under the Cost Model in Financial Statements. Accordingly, after recognition as an asset, the property is carried at cost, less impairment losses. If any property is reclassified to Investment Property due to changes in its use, Fair Value of such property at the date of reclassification becomes its cost for subsequent accounting. Investment Property are derecognized when they are disposed of or permanently withdrawn from use since no future economic benefits are expected. Transfers are made to Investment Property only when there is a change in use. When the use of an Investment Property changes such that it is reclassified as Property and Equipment, its Fair Value at the date of reclassification becomes its cost for subsequent accounting.

3.8 Income Tax

Tax expense comprises of current and deferred tax. Current tax and deferred tax are recognized in profit or loss except to the extent that they relate to items recognized directly in equity or in other comprehensive income.

a. Current Tax

Current tax is the expected tax payable or recoverable on the taxable income or loss for the year, using tax rates enacted or substantively enacted at the reporting date, and any adjustment to tax payable in respect of previous years.

b. Deferred Tax

Deferred tax is recognized in respect of temporary differences between the carrying amounts of assets and liabilities for financial reporting purposes and the amounts used for taxation purposes. Deferred income tax is determined using tax rate applicable to Unique Nepal as at the reporting date which is expected to apply when the related deferred income tax asset is realized or the deferred income tax liability is settled.

Deferred tax assets are recognized where it is probable that future taxable profit will be available against which the temporary differences can be utilized.

3.9 Deposits, Debts Securities issued and subordinated liabilities

a. Deposits

Unique Nepal collects deposits from its members. These transactions are recorded in the books of the accounts of Microfinance, and the resulting balance is recorded as a liability for Unique Nepal and represents the amount owed to depositors. The balance is valued at amortized cost. As per para-9 of NAS 39 (Financial Instruments: Recognition and Measurement), the Effective Interest Rate is to be used for booking interest expense and when calculating the Effective Interest Rate, an entity shall estimate cash flows considering all contractual term of the financial instrument but not credit loss, which includes the fees and points received or paid, transaction costs, premiums, discounts. As per the Carve-Out regarding the Effective Interest Rate treatment issued by ICAN, when calculating Effective Interest Rate, all these transaction cost shall be considered unless it is immaterial or impracticable, separate Effective Interest Rate has not been computed as allowed by Carve-Out issued by ICAN.

b. Debt Securities

Deposits, debt securities issued, and subordinated liabilities are initially measured at fair value minus incremental direct transaction costs, and subsequently measured at their amortized cost using the effective interest method, except where Unique Nepal designates liabilities at fair value through profit or loss. Unique Nepal has not issued any of such debt securities.

c. Subordinated Liabilities

Subordinated liabilities are those liabilities which at the event of winding up are subordinate to the claims of depositors, debt securities issued, and other creditors. Unique Nepal does not have any of such subordinated liabilities.

3.10 Provisions

Unique Nepal recognizes a provision if, as a result of a past event, Unique Nepal has a present constructive or legal obligation that can be reliability measured and it is probable that an outflow of economic benefit will be required to settle the obligation.

A provision for an onerous contract is recognized when the expected benefits to be derived by Unique Nepal from a contract are lower than the unavoidable cost of meeting its obligation under the contract.

Unique Nepal does not have any such contingent liabilities and onerous contracts as on Ashad end 2081.

3.11 Revenue Recognition

Revenue is the gross inflow of economic benefits during the period arising from the course of the ordinary activities of an entity when those inflows result in increases in equity, other than increases relating to contributions from equity participants. Revenue is recognized to the extent it is probable that the economic benefits will flow to Unique Nepal and the revenue can be reliably measured. Revenue is not recognized during the period in which its recoverability of income is not probable. Unique Nepal's revenue comprises of interest income, fees and commissions, remittance income, service fees, etc. and the bases of incomes recognition are as follows:

a. Interest Income

For all financial assets measured at amortized cost, interest-bearing financial assets classified as Fair Value through Profit or Loss, Interest income is recorded using the EIR. EIR is the rate that exactly discounts estimated future cash payments or receipts through the expected life of the financial instrument or a shorter period, where appropriate, to the net carrying amount of the financial asset or financial liability. Further, Interest Income on Loan and Advances is recognized as per the Guideline on Recognition of Interest Income, 2019 issued by NRB and Carve-Out issued by ICAN has been opted.

Carve-Out issued by ICAN

As per the Carve-Out regarding the EIR rate treatment issued by ICAN, when calculating EIR, all these shall be considered unless it is immaterial or impracticable to do so. Since all these transaction costs cannot be identified separately and separate EIR computation for every customer seems impracticable, such transaction costs of all previous years has not been considered when computing EIR. Due to impracticability, such relevant costs are ignored, due to which EIR rate equals to the rate provided to customers and therefore, income recognized by system on accrual basis has been considered as income once the recorded value of a financial asset or a group of similar financial assets have been reduced due to impairment loss, interest income continues to be recognized using the rate of interest used to discount the future cash flows for the purpose of measuring the impairment loss.

Unique Nepal has recognized the accrued interest on loans and advances except interest income accrued on loss loans and advances as current-year interest income.

b. Fees & Commission

Fees and commissions are recognized on an accrual basis when the service has been provided or a significant act performed.

c. Dividend Income

Dividend income are recognized when right to receive such dividend is established. Usually, this is the ex-dividend date for equity securities. No such income has been earned by Unique Nepal during the year.

d. Net Trading Income

Net trading income comprises gains less losses related to trading assets and liabilities and includes all realized and unrealized fair value changes, interest and dividends.

e. Net Income from other financial instrument at fair value through Profit or Loss

Net income from other financial instruments measured at fair value through Profit or Loss includes all gains/(losses) raised from the revaluation of financial instruments at fair value.

3.12 Interest expense

Interest expense on all financial liabilities including deposits are recognized in profit or loss using the effective interest rate method. Unique Nepal uses ASB carve-outs as mentioned above and treats coupon rates as effective interest rates.

3.13 Employees Benefits

a. Short-Term Employee Benefits

Short-term employee benefit obligations are measured on an undiscounted basis and are expensed as the related service is provided. A liability is also recognized for the amount expected to be paid under the bonus required by the Bonus Act, 2030 to pay the amount as a result of past service provided by the employee and the obligation can be estimated reliably under short-term employee benefits. Unique Nepal provides bonus at 10% of Net Profit before tax.

Short-term employee benefits include all the following items (if payable within 12 months after the end of the reporting period):

- wages, salaries, and social security contributions,
- paid annual leave and paid sick leave,
- profit-sharing and bonuses and
- non-monetary benefits

b. Post-Employment Benefits

Post-employment benefit plan includes the following;

i. Defined Contribution Plan

A defined contribution plan is a post-employment benefit plan under which Unique Nepal pays fixed contributions into a separate entity and has no legal or constructive obligation to pay further amounts. Obligations for contributions to defined contribution plans are recognized as personnel expenses in profit or loss in the periods during which related services are rendered.

Contributions to a defined contribution plan that are due more than 12 months after the end of the reporting period in which the employees render the service are discounted to their present value.

a. Employee Provident Fund

All employees of Unique Nepal are entitled to receive benefits under the provident fund, a defined contribution plan, in which both the employee and Unique Nepal contribute monthly at a pre-determined rate of 10% of the basic salary. Unique Nepal does not assume any future liability for provident fund benefits other than its annual contribution.

b. Gratuity

Further New Labor Act, 2074 came in force after 19th of Bhadra 2074 which requires to provide minimum of 8.33% of Basic Salary plus Grade as gratuity every month which is in nature of the Define contribution plan. Unique Nepal is providing gratuity benefits under this provision to all the employees recruited after the enforcement of new labor act. Any unpaid contribution is recorded as a liability under 'Other Liabilities' in Note 4.21.

ii. Defined Benefit plan

A defined benefit plan is a post-employment benefit plan other than a defined contribution plan. Unique Nepal's net obligation in respect of defined benefit plans is calculated separately for each plan by estimating the amount of future benefit that employees have earned in return for their service in the current and prior periods. That benefit is discounted to determine its present value. Any unrecognized past service costs and the fair value of any plan assets are deducted.

Unique Nepal recognizes all actuarial gains and losses net of deferred tax arising from defined benefit plans immediately in other comprehensive income and all expenses related to defined benefit plans in employee benefit expense in profit or loss.

Unique Nepal recognizes gains and losses on the curtailment or settlement of a defined benefit plan when the curtailment or settlement occurs. The gain or loss on curtailment or settlement comprises any resulting change in the fair value of plan assets, any change in the present value of the defined benefit obligation, any related actuarial gains and losses, and any past service cost that had not previously been recognized.

a. Gratuity

If the permanent staff who worked five or more years in the financial institution gets retirement or quits the service after approval of resignation or service terminated by the financial institution without declaring ineligible for service, will get the gratuity as follows:

For the staff who have worked for 5 to 10 years - 50% of the last salary for every year she/he worked.

- For the staffs who have worked for 10 years to 15 years - 100% of the last month salary for every year she/he worked.
- For the staffs who have worked for 15 to 20 years - 150% of the last month salary for every year she/he worked.
- For the staffs who worked more than 20 years - two of the last month's salary for every year she/he worked.
- If the Staff dies, the gratuity as sub-clause (1), will be given to the person nominated by the staff and if not nominated, it will be given to his/her nearest relative.
- Notwithstanding anything written in the sub-clause (1), the gratuity will not be given to the staff whose service is terminated by the Financial Institution or resigned by misappropriating or misusing assets or terminated from the service due to the same reason.
- While providing gratuity to the staff, the last month's salary drawn including grade will be calculated. This will not include allowances.

A gratuity provision is made every year by Unique Nepal under this plan and this is in nature of defined benefit plan.

b. Leave Benefits

Unique Nepal provides accumulated leave benefits under its Employees Byelaw. The Home leave is accumulated up to 90 days and sick leave is accumulated up to 45 days. Accumulated leave benefits are treated as long-term benefit liability. Accumulated leave obligations are estimated on the basis of the last drawn salary of the employee.

3.14 Leases

At the inception of a contract, an entity shall assess whether the contract is, or contains, a lease. A contract is, or contains, a lease if the contract conveys the right to control the use of an identified asset for a period of time in exchange for consideration.

a. Unique Nepal as a Lessee

- At the commencement date, a lessee shall recognize a right-of-use asset and a lease liability.
- At the commencement date, a lessee shall measure the right-of-use asset at cost. The cost of the right-of-use asset shall comprise:
 - the amount of the initial measurement of the lease liability;
 - any lease payments made at or before the commencement date, less any lease incentives received;
 - any initial direct costs incurred by the lessee; and
 - an estimate of costs to be incurred by the lessee in dismantling and removing the underlying asset, restoring the site on which it is located, or restoring the underlying asset to the condition required by the terms and conditions of the lease, unless those costs are incurred to produce inventories. The lessee incurs the obligation for those costs either at the commencement date or as a consequence of having used the underlying asset during a particular period.
- At the commencement date, a lessee shall measure the lease liability at the present value of the lease payments that are not paid at that date. The lease payments shall be discounted using the interest rate implicit in the lease, if that rate can be readily determined. If that rate cannot be readily determined, the lessee shall use the lessee's incremental borrowing rate.
- Subsequent measurement of the right-of-use asset after the commencement date, a lessee shall measure the right-of-use asset by applying a Cost Model.

b. Cost Model

To apply a cost model, a lessee shall measure the right-of-use asset at cost: (a) less any accumulated depreciation and any accumulated impairment losses; and (b) adjusted for any re-measurement of the lease liability specified in paragraph 36(c). A lessee shall apply the depreciation requirements in NAS 16 Property, Plant and Equipment in depreciating the right-of-use asset, subject to the requirements in paragraph 32.

c. Subsequent Measurement of Lease Liability

After the commencement date, a lessee shall measure the lease liability by: (a) increasing the carrying amount to reflect interest on the lease liability; (b) reducing the carrying amount to reflect the lease payments made; and (c) re-measuring the carrying amount to reflect any reassessment or lease modifications specified in paragraphs 39–46, or to reflect revised in-substance fixed lease payments. Interest on the lease liability in each period during the lease term shall be the amount that produces a constant periodic rate of interest on the remaining balance of the lease liability. After the commencement date, a lessee shall recognize in profit or loss, unless the costs are included in the carrying amount of another asset applying other applicable Standards, both: (a) interest on the lease liability; and (b) variable lease payments not included in the measurement of the lease liability in the period in which the event or condition that triggers those payments occurs.

Unique Nepal does not have any financial/operating lease transaction as on Asar end 2081.

3.15 Share Capital and Reserves

Share Capital and Reserves are different classes of equity claims. Equity claims are claims on the residual interest in the assets of Unique Nepal after deducting all its liabilities. Changes in Equity during the reporting period comprise income and expenses recognized in the Statement of Financial Position; plus contribution from the holders of equity claims, minus distribution to holders of equity claims.

a. Share Capital

Financial instruments issued are classified as equity when there is no contractual obligation to transfer cash, or other financial assets or issue available number of own equity instruments. Incremental costs directly attributable to the issue of new shares are shown in equity as a deduction net of taxes from the proceeds.

Dividends on ordinary shares classified as equity are recognized in equity in the period in which they are declared.

b. Reserves

The reserve includes retained earnings and other statutory reserves such as General Reserve, Corporate Social Responsibility Reserves, Regulatory reserves, etc.

The regulatory reserve includes any amount derived as a result of NFRS convergence with effect in retained earnings computed as per NRB Directive No. 4.

i. Statutory General Reserves

20% of the net profit as stated in Bank and financial Institution Act, 2073 is set aside to the general reserve.

Movement in Statutory General reserve during this fiscal year:

Particulars	Amount (NPR)
Opening Balance as on 1st Shrawan 2080	58,611,656
Amount Transferred during this period	
20% of Net profit	
Closing Balance as on Asar end 2081	58,611,656

ii. Capital Reserve

This is a non-statutory reserve and represents the amount of all the capital nature reserves such as the amounts arising from share forfeiture, capital grants, and capital reserves arising out of business combinations. Funds in this reserve are not available for the distribution of cash dividends but can be capitalized by issuing bonus shares upon obtaining prior approval from the central bank. The amount received from NGO UNYC Nepal for SIM Project amounting to Rs 378,143.87 has been accumulated in Capital Reserve.

iii. Corporate Social Responsibility Fund

1% of net profit is set aside in the fund as per the NRB Directives for the purpose of corporate social responsibility.

Movement in Corporate Social Responsibility during this fiscal year:

Particulars	Amount (NPR.)
Opening Balance of 1st Shrawan, 2080	1,394,900
Add: Provision of this FY (1% of Net Profit a per NFRS)	-
Total (A)	1,394,900.00
Less Expenses for the FY	
a. Fruit Plan distribution to clients, Bardiya	153,442.00
b. Financial Literacy Program, Tharu Yuva Sabha, Banke	15,000.00
c. Financial Literacy Program, Masuriya, Kailali	13,797.00
d. Support to Traffic Sign Board and other Traffic Management, Kohalpur, Banke	22,941.00
e. Ghorighora Lawangi Puja and Tharu Cultural Festival, Kailali	20,000.00
f. Blood donation program, Bardiya	18,805.00
g. Global Money Week Program, Financial literacy, Bardiya	14,200.00
h. Joint Global Money Week Program with UNYC, Bardiya	19,043.00
i. Baat Chit Ghar, Tharu Calender Print, Kailali	5,650.00
j. Donation to Jestha Nagrik Chautari, Bhurigaun, Bardiya	60,000.00
k. Financial Literacy Through Various FM Radios	55,000.00
l. Financial Literacy Program to Center chief and guardians	126,860.39
m. Scholarship for Client Member's Children	264,000.00
Total Expenses (B)	788,738.39
Closing Balance as on Asar 31, 2081 (A-B)	606,161.61

iv. Employee Training Fund

NRB Directive 6(5) requires Unique Nepal to incur expenses towards employee training and development equivalent to at least 3% of the preceding year's total salary and allowances.

Movement in Employee Training Fund during this fiscal year:

Particulars	Amount (NPR.)
Opening Balance of 1st Sawan, 2080	1,210,209
Add: Provision of this F/Y (3% of Staff Salary and Allowances)	2,277,939
Total (A)	3,488,148
Less: Expenses for the F/Y	
a. Training expenses For this Year	3,271,958
Total Expenses (B)	3,271,958
Closing Balance as on Asar End 2081 (A-B)	216,190

v. Regulatory Reserve

The amount that is allocated from profit or retained earnings of Unique Nepal to this reserve as per the directives of NRB for the purpose of implementation of NFRS and which shall not be regarded as free for distribution of dividend shall be presented under this reserve.

Unique Nepal Laghubitta Bittiya Sanstha Limited

Explanatory Notes, Disclosures and Additional Information: FY 2080-81

Details of Regulatory Reserve

FY	Interest Receivable	Short Loan Loss Provision	Short Provision for Possible Losses on Investment	Short Provision on NB A	Deferred Tax Assets	Good will	Gain on Purchase	Actuarial Loss Recognized	Fair Value Loss Recognized in OCI	Other	Total
2078-79	29,056,620	-	-	-	5,116,506	-	13,812,500	(134,972)	-	-	47,850,654
2079-80	34,138,264	-	-	-	1,193,200	-	-	527,016	-	-	35,858,480
2080-81	1,540,944	-	-	-	855,636	-	-	(1,486,393)	-	-	910,187
Total	64,735,828	-	-	-	7,165,342	-	13,812,500	(1,094,349)	-	-	84,619,321

vi. Actuarial Gain Loss Reserve

The amount that is allocated from profit or retained earnings of Unique Nepal both positive or negative to this reserve as per the directives of NRB for the purpose of implementation of NFRS and which shall not be regarded as a free reserve for distribution of dividends are recorded in this reserve. The reserve includes actuarial gain/(loss) net of tax on the defined benefit plan.

vii. Client Protection Fund

Client protection fund is created at 1% of net profit as per NRB Directives.

Movement in Client Protection Fund during this fiscal year:

Particulars	Amount (NPR.)
Opening Balance of 1st Sawan, 2080	2,575,338.00
Additional of the Fund this F/Y	
A. Interest Income to the Fund	62,725.00
B. 1% of Net Profit as per NFRS of the F/Y	-
Total(A)	2,638,063.00
Less: Expenses from Fund this Year	
A: Center Chief Interaction and Financial Literacy Program	
B: Assistance with Accidental & Operation service to the Client	1,010,000.00
C: Assistance to the Member During Natural Disaster	20,000.00
D: Assistance to the Member after children's delivery for support of their health	1,658,500.00
E: Assistance on venomous Snake Bite	
Total Expenses (B)	2,688,500.00
Closing Balance as on Asar End 2081 (A-B)	-

The excess amount of Rs 50,437 is directly treated in the Name of client protection fund expenses.

3.16 Earnings per share including diluted

Unique Nepal presents basic and diluted earnings per share (EPS) data for its ordinary attributable to ordinary shareholders and the weighted average number of ordinary shares outstanding for the effects of all dilutive potential ordinary shares.

3.17 Segment Reporting

Unique Nepal has identified the reportable segment as the business activities from which it earns revenues and incurs expenses whose operating results are reviewed by the management to make decision about resource allocation to each segment and assess its performance. The Unique Nepal has identified two segments namely Lumbini and Sudurpaschim Province as seven operating segments and the segment reporting is set out in Notes 5.4.

Segment reports include items directly attributable to a segment as well as those that can be allocated on a reasonable basis. The income, expenses, assets & liabilities that cannot be allocated to aforesaid segment or those related to head office are unallocated are included in Lumbini. The unallocated items comprise head office assets, head office expenses, and tax assets and liabilities. The geographical segment has been identified on the basis of the location of the branches in different provinces of the country.

Unique Nepal Lagubitta Bittiya Sanstha Ltd.
Notes forming part of the financial statements

4.1	Cash and Cash Equivalent	Amount in NPR	
		As at 15 July 2024	As at 16 July 2023
	Cash In Hand	2,755,849	3,301,246
	Balances with BFIs	341,834,844	339,456,812
	Money at Call and Short Notice	-	-
	Other	-	-
		344,590,693	342,758,058

The fair value of cash and cash equivalent is carrying value. Cash at vault is adequately insured for physical and financial risks. The amount of cash at vault is maintained on the basis of the liquidity and requirements. Balance with BFIs includes balance maintained at various banks and financial institutions.

4.2	Statutory Balances & Due from Nepal Rastra Bank	Amount in NPR	
		As at 15 July 2024	As at 16 July 2023
	Statutory Balances with NRB	17,764,900	17,764,900
	Statutory Balances with BFIs	-	-
	Securities purchased under Resale Agreement	-	-
	Other deposit and receivable from NRB	-	-
		17,764,900	17,764,900

The fair value of balance with the Nepal Rastra Bank (NRB) is its carrying amount itself. Balance with the NRB is principally maintained as a part of the regulatory cash reserve ratio required by the NRB.

4.3	Placement with Banks & Financial Institutions	Amount in NPR	
		As at 15 July 2024	As at 16 July 2023
	Placement with Domestic B/FIs	18,623,908	1,000,000.00
	Less: Allowances for Impairment	-	-
		18,623,908	1,000,000

This is the fund of Client Protection Fund kept in Fixed Deposit Account in Kumari Bank Limited for six months. Interest income earned from this Fixed Deposit is credited to this fund and not accounted in the SPL of the microfinance.

4.4 Derivative financial instruments

	Amount in NPR	
	As at 15 July 2024	As at 16 July 2023
Held for Trading		
Interest Rate Swap	-	-
Currency Swap	-	-
Forward exchange Contract.	-	-
Others	-	-
Held for risk management		
Interest Rate Swap	-	-
Currency Swap	-	-
Forward exchange Contract	-	-
Others	-	-
	-	-

Unique Nepal Lagubitta Bittiya Sanstha Ltd.
Notes forming part of the financial statements

	Amount in NPR	
	As at 15 July 2024	As at 16 July 2023
4.5 Other Trading Assets		
Treasury bills	-	-
Government Bonds	-	-
NRB Bonds	-	-
Domestic Corporate bonds	-	-
Equities	-	-
Other	-	-
Total	-	-
Pledged	-	-
Non-Pledged	-	-
4.6 Loans and Advances to MFIs & Co-operatives		
	As at	As at
	15 July 2024	16 July 2023
Loans to Microfinance Institutions	-	-
Loans to Finance Institutions	-	-
Other	-	-
Less: Allowances for impairment	-	-
Total	-	-
4.6.1 Allowances for Impairment		
Balance at Shrawan 1	-	-
Impairment loss for the year:		
Charge for the year	-	-
Recoveries/reversal	-	-
Amount written off	-	-
Balances at Ashad end	-	-
4.7 Loans and advances to customers		
	As at	As at
	15 July 2024	16 July 2023
Loans and advances to customers at amortised cost	3,591,685,548	3,883,722,584
Less: Impairment Allowances		
Collective Impairment	487,371,538	269,424,326
Individual Impairment	72,810,885	122,343,590
Net amount	3,031,503,124	3,491,954,668
Loan and advance measured at FVTPL	-	-
Total	3,031,503,124	3,491,954,668

4.7.1 Analysis of loans and advances- By Product

	As at 15 July 2024	As at 16 July 2023
<u>Product</u>		
Term Loan	-	-
Short term, term loan	-	-
Long term, term loan	-	-
Hire Purchase Loans	-	-
Personal residential Loan	-	-
Staff Loans	3,428,402	3,607,200
Other	3,485,501,864	3,771,739,943
Sub Total	3,488,930,266	3,775,347,143
Interest Receivable	102,755,282	54,187,720
Grand Total	3,591,685,548	3,829,534,864

4.7.2 Analysis of loans & advances- By Collateral

	As at 15 July 2024	As at 16 July 2023
<u>Secured</u>		
Immovable Assets	326,268,322	255,784,261
Government Guarantee	-	-
Collateral of Government securities	-	-
Collateral of Fixed Deposit Receipts	-	-
Group Guarantee	3,162,661,944	3,573,750,603
Other collateral	-	-
Subtotal	3,488,930,266	3,829,534,864
Unsecured	-	-
Grand Total	3,488,930,266	3,829,534,864

4.7.3 Allowances for Impairment

	As at 15 July 2024	As at 16 July 2023
<u>Specific allowances for impairment</u>		
Balance at Shrawan 1	122,343,590	122,343,590
Impairment loss for the year:		
Charge for the year	-	-
Recoveries/reversal during the year	49,532,705	-
Write-offs	-	-
Other movement	-	-
Balance at Ashad end	72,810,885	122,343,590
<u>Collective allowances for impairment</u>		
Balance at Shrawan 1		
Impairment loss for the year:		
Charge/(reversal) for the year	269,424,326	251,100,011
Other movement	217,947,212	18,324,315
Balance at Ashad end	487,371,538	269,424,326
Total allowances for impairment	560,182,424	391,767,916

Unique Nepal Lagubitta Bittiya Sanstha Ltd.
Notes forming part of the financial statements

4.8 Investment Securities	Amount in NPR	
	As at 15 July 2024	As at 16 July 2023
Investment securities measured at amortized cost	-	-
Investment in equity measure at FVTOCI	-	-
	<u>-</u>	<u>-</u>
	<u>-</u>	<u>-</u>
4.8.1 Investment securities measured at amortized Cost		
	As at 15 July 2024	As at 16 July 2023
Debt securities	-	-
Government bonds	-	-
Government treasury bills	-	-
Nepal Rastra Bank bonds	-	-
Nepal Rastra Bank deposits instruments	-	-
Other	-	-
Less: specific allowances for impairment	-	-
Total	<u>-</u>	<u>-</u>
	<u>-</u>	<u>-</u>
4.8.2 Investment securities measured at fair value through other comprehensive Income		
	As at 15 July 2024	As at 16 July 2023
Equity instruments		
Quoted equity securities	-	-
Unquoted equity securities	-	-
Total	<u>-</u>	<u>-</u>
	<u>-</u>	<u>-</u>

Unique Nepal Lagubitta Bittiya Sanstha Ltd.
Notes forming part of the financial statements

4.8.3 Information relating to investment in equities

Amount in NPR

	As at 15 July 2024		As at 15 July 2023	
	Cost	Fair Value	Cost	Fair Value
<u>Investment in quoted equity securities</u>				
	-	-	-	-
Total (A)	-	-	-	-
<u>Investment in Unquoted equity securities</u>				
	-	-	-	-
Total (B)	-	-	-	-
Total (A+B)	-	-	-	-

Unique Nepal Lagubitta Bittiya Sanstha Ltd.
Notes forming part of the financial statements

Amount in NPR

4.9	Current Tax Assets	As at	As at
		15 July 2024	16 July 2023
	Current income tax assets	25,046,226	17,039,082
	Tax Assets of prior periods	-	-
	Total	25,046,226	17,039,082
	Current income tax liabilities	1,304,806	18,924,847
	Tax Liabilities of prior periods	-	-
	Total	1,304,806	18,924,847
	Net Current Liabilities	23,741,420	(1,885,765)

Current Tax Assets

Current Tax Assets includes advance income tax paid by the Company under self- assessment tax returns filed as per the Income Tax Act 2058 and tax deducted at source (TDS) on behalf of the Company. Similarly, the current income tax liabilities includes the tax payable to the government computed as per the provision of the Income Tax Act 2058.

Unique Nepal Lagubitta Bittiya Sanstha Ltd.
Notes forming part of the financial statements

Amount in NPR

4.10 Investment in subsidiaries	As at	As at		
	15 July 2024	16 July 2023		
Investment in quoted subsidiaries	-	-		
Investment in unquoted subsidiaries	-	-		
Total Investment	-	-		
Less: Impairment allowances	-	-		
Net Carrying amount	-	-		

4.10.1 Investment in Quoted Subsidiaries	As at		As at	
	15 July 2024		16 July 2023	
	Cost	Fair Value	Cost	Fair Value
Total	-	-	-	-

4.10.2 Investment in Unquoted Subsidiaries	As at		As at	
	15 July 2024		16 July 2023	
	Cost	Fair Value	Cost	Fair Value
Total	-	-	-	-

4.10.3 Information relating to subsidiaries of the company	Percentage of Ownership by company	
	As at	As at
	15 July 2024	16 July 2022
	-	-

4.10.4 Non Controlling Interest of the subsidiaries	As at	As at
	15 July 2024	16 July 2022
Equity interest held by NCI (%)	-	-
Profit/(loss) allocated during the year	-	-
Accumulated balance of NCI as on ashar end	-	-
Dividend paid to NCI	-	-

Unique Nepal Lagubitta Bittiya Sanstha Ltd.
Notes forming part of the financial statements

Amount in NPR

4.11 Investment in Associates	<u>As at 15 July 2024</u>	<u>As at 16 July 2023</u>
Investment in quoted associates	-	-
Investment in unquoted associates	-	-
Total Investment	<u>-</u>	<u>-</u>
Less Impairment	<u>-</u>	<u>-</u>
Net Carrying amount	<u>-</u>	<u>-</u>

The Company does not have any associate as on the reporting date.

4.11.1 Investment in quoted associates	<u>As at 15 July 2024</u>		<u>As at 16 July 2023</u>	
	Cost	Fair Value	Cost	Fair Value
	-	-	-	-
Total	<u>-</u>	<u>-</u>	<u>-</u>	<u>-</u>

4.11.2 Investment in Unquoted associates	<u>As at 15 July 2024</u>		<u>As at 16 July 2023</u>	
	Cost	Fair Value	Cost	Fair Value
Total	<u>-</u>	<u>-</u>	<u>-</u>	<u>-</u>

4.11.3 Information relating to associates of the company

Percentage of Ownership by company

<u>As at 15 July 2024</u>	<u>As at 16 July 2023</u>
0%	0%
<u>0%</u>	<u>0%</u>

4.11.4 Equity value of associates

<u>As at 15 July 2024</u>	<u>As at 16 July 2023</u>
<u>-</u>	<u>-</u>

Unique Nepal Lagubitta Bittiya Sanstha Ltd.
Notes forming part of the financial statements

Amount in NPR

4.10 Investment Properties

	<u>As at</u> <u>15 July 2024</u>	<u>As at</u> <u>16 July 2023</u>
Investment properties measured at fair value		
Balance as on Sharwan 1	-	-
Addition/disposal during the year	-	-
Net changes in fair value during the year	-	-
Adjustment/transfer	-	-
Net amount	-	-
Investment properties measured at cost		
Balance as on Sharwan 1,	-	-
Addition/disposal during the year	-	-
Adjustment/transfer	-	-
Accumulated Depreciation		
Accumulated Impairment Loss		
Net amount	-	-
Total	-	-

Unique Nepal Lagubitta Bittiya Sanstha Ltd.
Notes forming part of the financial statements

Amount in NPR

Carrying amounts of:

	As at 15 July 2024	As at 16 July 2023	As at 16 July 2022
Freehold land	13,370,164	-	-
Buildings	-	35,687	336,122
Leasehold assets	29,649	765,945	894,312
Machinery	2,413,791	3,237,178	2,944,320
Office Equipment	2,978,551	3,723,188	4,178,374
Vehicles	2,655,045	1,434,974	1,416,121
Computer & Accessories	1,255,514	1,588,893	1,858,883
Furniture & Fixtures	23,468,658	10,785,865	11,628,132

4.1 Property and Equipment (PE)

	Land	Buildings	Leasehold Properties	Computer & Accessories	Vehicles	Furniture & Fixtures	Machinery	Equipment & Others	Capital WIP	Right of Use Assets	Total
Cost or deemed cost											
Balance at Ashad 32 2079	-	-	1,354,267	3,314,606	4,492,384	3,748,742	1,448,342	4,823,781	-	-	19,182,122
Addition during the year	-	-	-	818,000	-	129,900	37,450	729,631	-	7,461,034	9,176,015
Acquisition	-	-	(37,599)	-	-	-	-	-	-	-	(37,599)
Capitalization	-	-	-	-	-	-	-	-	-	-	-
Disposals	-	-	(14,188)	(74,338)	-	(111,653)	(13,617)	(290,058)	-	-	(503,854)
Adjustment/ Revaluation	-	-	1,302,480	4,058,268	4,492,384	3,766,989	1,472,175	5,263,353	-	7,461,034	27,816,684
Others	-	-	30,036	1,734,630	-	151,373	-	63,882	-	-	15,350,085
Balance at Ashad 31 2080	-	-	-	-	-	-	-	-	-	-	8,288,465
Addition during the year	-	-	-	-	-	-	-	-	-	-	-
Acquisition	-	-	-	-	-	-	-	-	-	-	-
Capitalization	-	-	-	-	-	-	-	-	-	-	-
Disposals	-	-	-	-	-	-	-	-	-	-	-
Adjustment/ Revaluation	-	-	-	-	-	-	-	-	-	-	-
Others	-	-	-	-	-	-	-	-	-	-	-
Balance at Ashad 31 2081	13,370,164	-	1,332,516	5,637,253	4,492,384	3,855,512	1,472,175	4,516,310	-	15,749,499	(1,029,421)
				(155,645)		(62,851)		(810,925)			50,425,813

Accumulated depreciation and impairment

	Freehold land	Buildings	Leasehold Properties	Computer & Accessories	Vehicles	Furniture & Fixtures	Machinery	Equipment & Others	Capital WIP	Right of Use Assets	Total
Balance at Ashad 32 2079	-	-	1,018,145	1,898,485	314,010	1,889,859	554,030	1,879,460	-	-	7,553,990
Depreciation Charge for the Year	-	-	285,298	787,865	455,186	363,253	158,599	366,471	-	3,216,123	5,632,797
Impairment for the Year	-	-	(28,083)	-	-	-	-	-	-	-	(28,083)
Disposals	-	-	(8,568)	(63,056)	-	(75,016)	(6,400)	(219,756)	-	-	(372,796)
Others	-	-	1,266,793	2,623,294	769,196	2,178,096	706,230	2,026,176	-	3,216,123	12,785,908
Balance at Ashad 31 2080	-	-	36,074	503,696	744,637	472,627	-	745,590	-	7,387,602	9,890,226
Depreciation Charge for the Year	-	-	-	-	-	-	-	-	-	-	-
Impairment for the Year	-	-	(144,782)	(144,782)	-	(50,726)	-	(669,246)	-	-	(864,754)
Disposals	-	-	1,302,867	2,982,208	1,513,833	2,599,987	706,230	2,102,520	-	10,603,724	(864,754)
Others	-	-	-	-	-	-	-	-	-	-	-
Balance at Ashad 31 2081	-	-	-	-	-	-	-	-	-	-	21,811,350

Net Book Value

	Freehold land	Buildings	Leasehold Assets	Computer Accessories	Vehicles	Furniture & Fixtures	Machinery	Equipment & Others	Capital WIP	Total	
As on Ashad 31 2080	-	-	35,687	1,434,974	3,723,188	1,588,893	765,945	3,237,178	-	4,244,911	15,030,776
As on Ashad 31 2081	13,370,164	-	29,649	2,655,045	2,978,551	1,255,514	765,945	2,413,791	-	5,145,775	28,614,433

Notes

Assets having net book value of Rs 164,667.3 have been written off during the year and charged to other non-operating expenses.

Unique Nepal Lagubitta Bittiya Sanstha Ltd.
Notes forming part of the financial statements

Amount in NPR

4.12 Goodwill & Intangible Assets

Particulars	Software		Others	Total
	Goodwill	Purchased		
Cost				
As on Shrawan 1, 2079		-		-
Additions:			-	-
Acquisition		-		-
Capitalization				-
Disposal during the year				-
Adjustment/Revaluation				-
Balance as on Ashad end 2080	<u>-</u>	<u>-</u>	<u>-</u>	<u>-</u>
Additions				-
Acquisition		-	-	-
Capitalization				-
Disposal during the year				-
Adjustment/Revaluation				-
Balance as on Ashad end 2081	<u>-</u>	<u>-</u>	<u>-</u>	<u>-</u>
Amortization and Impairment				
As on Shrawan 1, 2079		-		-
Amortization charge for the Year		-	-	-
Impairment for the year				-
Disposals				-
Adjustment		-		-
As on Ashad end 2080	<u>-</u>	<u>-</u>	<u>-</u>	<u>-</u>
Amortization charge for the Year		-		-
Impairment for the year				-
Disposals				-
Adjustment				-
As on Ashad end 2081	<u>-</u>	<u>-</u>	<u>-</u>	<u>-</u>
Capital Work in Progress				
Net Book Value				
As on Ashad end 2080	-	-	-	-
As on Ashad end 2081	-	-	-	-

Unique Nepal Lagubitta Bittiya Sanstha Ltd.
Notes forming part of the financial statements

4.13 Deferred tax

Amount in NPR

Deferred Tax Assets/Liabilities

	<u>As at</u> <u>15 July 2024</u>	<u>As at</u> <u>16 July 2023</u>
Deferred tax assets	7,165,342	6,309,706
Deferred tax liabilities	-	-
Net Amount	7,165,342	6,309,706

2023-24

	<u>Deferred Tax</u> <u>Assets</u>	<u>Deferred Tax</u> <u>Liabilities</u>	<u>Net Deferred Tax</u> <u>Assets/(Liabilities)</u>
Deferred tax on temporary differences on following items			
Loan and advance to BFIs	-	-	-
Loan and advance to customers	-	-	-
Investment Properties	-	-	-
Investment Securities	-	-	-
Property & Equipment	-	(1,792,073)	(1,792,073)
Employees' defined benefit plan	7,314,610	-	7,314,610
Lease Liabilities	1,642,805	-	1,642,805
Provisions	-	-	-
Other temporary differences	-	-	-
Deferred tax on temporary differences	8,957,415	(1,792,073)	7,165,342
Deferred tax on carry forward of unused tax losses	-	-	-
Deferred tax due to changes in tax rate	-	-	-
Net Deferred tax asset/liabilities as on Ashadh 31 2081			(7,165,342)
Deferred tax (asset)/liabilities as on Sawan 1 2080			(6,309,706)
Origination/(Reversal) during the year			855,636
Deferred tax expense/(income) recognised in profit or loss			(1,492,661)
Deferred tax expense/(income) recognised in other comprehensive income			637,026
Deferred tax expense/(income recognised in directly in equity)			-

Previous Year

	<u>Deferred Tax</u> <u>Assets</u>	<u>Deferred Tax</u> <u>Liabilities</u>	<u>Net Deferred Tax</u> <u>Assets/(Liabilities)</u>
Deferred tax on temporary differences on following items			
Loan and advance to BFIs	-	-	-
Loan and advance to customers	-	-	-
Investment Properties	-	-	-
Investment Securities	-	-	-
Property & Equipment	-	(1,902,090)	(1,902,090)
Employees' defined benefit plan	6,652,525	-	6,652,525
Lease Liabilities	1,333,408	-	1,333,408
Provisions	-	-	-
Other temporary differences	-	225,864	225,864
Deferred tax on temporary differences	7,985,933	(1,676,226)	6,309,706
Deferred tax on carry forward of unused tax losses	-	-	-
Deferred tax due to changes in tax rate	-	-	-
Net Deferred tax asset/liabilities as on year end of 31st Ashad, 2080 (Closing)			(6,309,706)
Deferred tax (asset)/liabilities as on Shrawan 1, 2080 (Opening)			(5,116,506)
Origination/(Reversal) during the year			1,193,200
Deferred tax expense/(income) recognised in profit or loss			(967,336)
Deferred tax expense/(income) recognised in other comprehensive income			(225,864)
Deferred tax expense/(income recognised in directly in equity)			-

Unique Nepal Lagubitta Bittiya Sanstha Ltd.
Notes forming part of the financial statements

Amount in NPR

4.14 Other Assets

Other Assets

	As at 15 July 2024	As at 16 July 2023
Assets held for sale	-	-
Other non banking assets	-	-
Bills receivable	-	-
Accounts receivable	2,522,832	3,754,282
Accrued Income		
Prepayments and Deposit	2,383,782	2,685,732
Income Tax Deposit	-	-
Deferred Employee expenditure	-	-
Other		
Stationery stock	3,420,293	3,520,623
Others	-	-
Total	8,326,908	9,960,637

Unique Nepal Lagubitta Bittiya Sanstha Ltd.
Notes forming part of the financial statements

Amount in NPR

4.15 Due to Bank and financial Institutions

	As at 15 July 2024	As at 16 July 2023
Borrowings from BFIs	325,830,996	617,733,012
Settlement and clearing accounts	-	-
Other	-	-
Total	325,830,996	617,733,012

Interbank borrowing, interbank deposit, balances on settlement and clearing accounts as well as other amount due to bank and financial institution is presented under due to bank and financial institutions.

Amount in NPR

4.16 Due to Nepal Rastra Bank

	As at 15 July 2024	As at 16 July 2023
Refinance from NRB	-	-
Standing Liquidity Facility	-	-
Lender of last resort facility from NRB	-	-
Securites sold under repurchase agreement	-	-
Other payable to Nepal Rastra Bank	-	-
Total	-	-

Unique Nepal Lagubitta Bittiya Sanstha Ltd.
Notes forming part of the financial statements

Amount in NPR

4.17 Derivative financial instruments	As at 15 July 2024	As at 16 July 2023
<i>Held for Trading</i>		
Interest Rate Swap	-	-
Currency Swap	-	-
Forward exchange Contract.	-	-
Others	-	-
<i>Held for risk management</i>		
Interest Rate Swap	-	-
Currency Swap	-	-
Forward exchange Contract	-	-
Others	-	-
Total	-	-

Unique Nepal Lagubitta Bittiya Sanstha Ltd.
Notes forming part of the financial statements

Amount in NPR

4.18 Deposit from Customers

Particulars	As at 15 July 2024	As at 16 July 2023
Institutional Customers		
Term Deposit	-	-
Call Deposit	-	-
Other	-	-
Individual Customers		
Term Deposit	-	-
Saving Deposit	-	-
Saving from Members	2,483,221,915	2,508,073,187
Other	-	-
Total	2,483,221,915	2,508,073,187

4.18.1 Currency wise analysis of deposit from customers

Particulars	As at 15 July 2024	As at 16 July 2023
Nepalese rupee	2,483,221,915	2,508,073,187
Indian rupee	-	-
United State Dollar	-	-
Great Britian Pound	-	-
Euro	-	-
Japanese Yen	-	-
Chinese yuan	-	-
Other	-	-
Total	2,483,221,915	2,508,073,187

Unique Nepal Lagubitta Bittiya Sanstha Ltd.
Notes forming part of the financial statements

		Amount in NPR	
		As at	As at
		15 July 2024	16 July 2023
4.19	Borrowing		
	Particulars		
	Domestic Borrowing		
	Nepal Government	-	-
	Other Licensed Institution	-	-
	Other	30,000,000.00	30,000,000.00
	Sub total	30,000,000.00	30,000,000.00
	Foreign Borrowing		
	Foreign B/FIs	-	-
	Multilateral Development Banks	-	-
	Other Institutions	-	-
	Sub total	-	-
	Total	30,000,000.00	30,000,000.00
4.20	Provisions		
	Particulars		
	Provisions for redundancy	-	-
	Provision for restructuring	-	-
	Pending legal issues and tax litigation	-	-
	Onerous contracts	-	-
	Other	-	-
	Total	-	-
4.20.1	Movement in provision		
	Particulars		
	Balance at Sharwan 1		
	Provisions made during the year	-	-
	Provisions used during the year	-	-
	Provisions reversed during the year	-	-
	Unwind of discount	-	-
	Balance at Ashad end	-	-

Unique Nepal Lagubitta Bittiya Sanstha Ltd.
Notes forming part of the financial statements

Amount in NPR

4.21 Other Liabilities

4.21 Particulars

	As at 15 July 2024	As at 16 July 2023
Liability for employees defined benefit obligations	14,993,979	14,457,567
Liability for long-service leave	9,388,054	8,377,347
Short-term employee benefits	-	-
Bills Payable	-	-
Creditors and accruals	14,749,822	6,920,397
Interest payable on deposit	235,901,798	219,281,328
Interest payable on borrowing	386,937	1,027,063
Liabilities on deferred grant income	-	-
Unpaid Dividend	-	-
Liabilities under Finance Lease	5,476,017	4,444,692
Employee bonus payable	-	12,076,086
Others	-	7,513,534
Total	280,896,608	274,098,013

Liabilities relating to employees benefits like liabilities for defined benefit obligation gratuity and pension fund, liabilities for long-service leave, short-term employee benefits etc., Creditors and accruals, unearned income, unpaid dividend etc. are presented under this account head of other liabilities. Long service leave consists of sick leave and annual leave.

4.21.1 Defined benefit obligations

The amount Recognised in Statement of Financial Position:

Particulars	As at 15 July 2024	As at 16 July 2023
Present value of unfunded defined benefit obligation	14,993,979	14,457,567
Present value of funded defined benefit obligation	-	-
Total Present value of obligations	14,993,979	14,457,567
Fair value of plan assets	-	-
Present Value of Net Obligation	14,993,979	14,457,567
Recognised Liability for defined benefit obligations	14,993,979	14,457,567

4.21.2 Plan Assets

Particulars	As at 15 July 2024	As at 16 July 2023
Equity Securities	-	-
Government Bonds	-	-
Bank Deposit	-	-
Other	-	-
Total	-	-
Actual Return on Plan assets		

Long Service Leave Liability and Gratuity Liability of the company is unfunded so the company does not have any plan assets.

4.21.3 Movement in Present Value of defined benefits Obligation

Particulars	As at 15 July 2024	As at 16 July 2023
Defined benefits obligation at Shrawan 1	14,457,567	11,305,510
Actuarial (gain)/loss	(2,123,419)	752,880
Benefits paid by the plan	(397,873)	-
Current Service Cost and Interest	3,057,704	2,399,177
Defined benefits obligation at Asadh end	14,993,979	14,457,567

4.21.4 Movement in Present Value of Plan Assets

Particulars	As at 15 July 2024	As at 16 July 2023
Fair Value of Plan Assets at Shrawan 1	-	-
Contributions paid into plan	-	-
Benefits paid by the plan	-	-
Acturial (Losses)/gains	-	-
Expected return on plan assets	-	-
Fair Value of Plan Assets at Asadh end	-	-

4.21.5 Amount recognized in profit or loss

Particulars	As at 15 July 2024	As at 16 July 2023
Current service cost	1,898,879	1,499,880
Interest on Obligations	1,158,825	899,297
Expected Return on Plan Assets	-	-
Total	3,057,704	2,399,177

4.21.6 Amount recognized in other comprehensive income

Particulars	As at 15 July 2024	As at 16 July 2023
Acturial (gain)/loss	(2,123,419)	752,880
Total	(2,123,419)	752,880

4.21.7 Actuarial Assumptions

	As at 15 July 2024	As at 16 July 2023
Discount rate	8.50%	8.50%
Expected return on Plan Assets	0.00%	0.00%
Future Salay Increase	8.00%	8.00%
Withdrawal rate	15.00%	15.00%

Unique Nepal Lagubitta Bittiya Sanstha Ltd.
Notes forming part of the financial statements

4.22 Debt Securities Issued

Amount in NPR

Particulars	As at	As at
	15 July 2024	16 July 2023
Debt Securities issued designated at fair value through profit or loss	-	-
Debt Securities issued at amortized cost	-	-
Total	-	-

The company does not have any kind of debt securities as on the reporting date.

4.23 Subordinated Liabilities

Particulars	As at	As at
	15 July 2024	16 July 2023
Redeemable preference shares	-	-
Irredeemable cumulative preference shares (liability component)	-	-
Other	-	-
Total	-	-

The company does not have any kind of subordinated liabilities as on the reporting date.

Unique Nepal Lagubitta Bittiya Sanstha Ltd.
Notes forming part of the financial statements

Amount in NPR

4.24 Share Capital

	As at 15 July 2024	As at 16 July 2023
Share Capital		
Ordinary Shares	148,575,000	148,575,000
Convertible Preference Shares (equity component only)	-	-
Irredeemable Preference Shares (equity component only)	-	-
Perpetual debt (equity component only)	-	-
Calls in Advance	-	-
Total	148,575,000	148,575,000

4.24.1 Ordinary Shares

	As at 15 July 2024	As at 16 July 2023
Authorised capital		
2,000,000 Ordinary Shares of Rs 100 each	200,000,000	200,000,000
Issued capital		
1,485,750 Ordinary Shares of Rs 100 each	148,575,000	148,575,000
Subscribed and Paid up capital		
1,485,750 Ordinary Shares of Rs 100 each (FY 2023-24)	148,575,000	148,575,000
1,485,750 Ordinary Shares of Rs 100 each (FY 2022-23)	148,575,000	148,575,000

Unique Nepal Lagubitta Bittiya Sanstha Ltd.
Notes forming part of the financial statements

4.24.2 Ordinary Share Ownership

	As at 15 July 2024		As at 16 July 2023	
	%	Amount	%	Amount
Domestic Ownership (Promoter)				
Nepal Government				
"A" Class licensed institutions	17.90%	26,600,000	17.90%	26,600,000
Other licensed institutions				
Other institutions	26.59%	39,500,000	26.59%	39,500,000
Other	25.51%	37,902,500	25.51%	37,902,500
Domestic Ownership (Public)				
Nepal Government				
"A" Class licensed institutions				
Other licensed institutions				
Other institutions				
Other	30.00%	44,572,500	30.00%	44,572,500
Foreign Ownership Promoter				
Foreign Ownership Public				
Total	100%	148,575,000	100%	148,575,000

Unique Nepal Lagubitta Bittiya Sanstha Ltd.
Notes forming part of the financial statements

4.25 Reserves	Amount in NPR	
	As at 15 July 2024	As at 16 July 2023
Particulars		
Statutory General reserve	58,611,656	58,611,656
Capital reserve	378,144	378,144
Exchange equalization reserve	-	-
Investment adjustment reserve		
Corporate social responsibility reserve	606,162	1,394,900
Client Protection Fund	(0)	2,575,338
Capital redemption reserve	-	-
Regulatory reserve	84,619,321	83,709,134
Assets revaluation reserve	-	-
Fair value reserve	-	-
Dividend Equalization Reserve		
Actuarial gain	2,101,041	614,648
Special reserve	-	-
Debenture Redemption Reserve		
Other reserve	11,511,863	4,639,800
Total	157,828,186	151,923,619

General Reserve

General Reserve maintained pertains to the regulatory requirement of the Bank and Financial Institutions Act, 2073. There is a regulatory requirement to set aside 20% of the net profit to the general reserve.

Corporate Social Responsibility Reserve

Corporate Social Responsibility reserve of 1% of net profit is maintained as per Nepal Rastra Bank Directive.

Regulatory Reserve

Regulatory reserve includes any amount derived as result of NFRS conversion with effect in retained earning computed as per Nepal Rastra Bank Directive no 4.

Actuarial gain/(loss):

Actuarial Gains and Losses are the changes in the present value of the defined benefit obligation as a result of change in actuarial assumptions and experience adjustments.

Unique Nepal Lagubitta Bittiya Sanstha Ltd.
Notes forming part of the financial statements

		Amount in NPR	
		As at 15 July 2024	As at 16 July 2023
4.26	Contingent liabilities and commitments		
	Contingent liabilities	-	-
	Undrawn and undisbursed facilities	-	-
	Capital commitment	-	-
	Lease Commitment	-	-
	Litigation	-	-
	Others	-	-
	Total	-	-
4.26.1	Capital commitments		
	Capital expenditure approved by relevant authority of the institution but provision has not been made in financial statements.		
		As at 15 July 2024	As at 16 July 2023
	Capital commitments in relation to Property and Equipment		
	Approved and contracted for	-	-
	Approved but not contracted for	-	-
	Sub total	-	-
	Capital commitments in relation to Intangible assets		
	Approved and contracted for	-	-
	Approved but not contracted for	-	-
	Sub total	-	-
	Total	-	-
4.26.2	Lease commitments		
	Operating lease commitments		
	Future minimum lease payments under non cancellable operating lease, where the institution is lessee		
	Not later than 1 year		
	Later than 1 year but not later than 5 years		
	Later than 5 years	-	-
	Sub total	-	-

Finance lease commitments

Future minimum lease payments under non cancellable operating lease, where the institution is lessee

Not later than 1 year

Later than 1 year but not later than 5 years

Later than 5 years

Sub total

Grand total

-	-
-	-
-	-

All the operating leases entered by the company are cancellable by giving a notice period and the institution does not have any finance lease commitment as on reporting date.

4.26.3

Litigation

The institution does not have any litigations pending in any authority.

Unique Nepal Lagubitta Bittiya Sanstha Ltd.
Notes forming part of the financial statements

		Amount in NPR	
		Year Ended 15 July 2024	Year Ended 16 July 2023
4.27	Interest income		
	Cash and cash equivalent	-	-
	Due from Nepal Rastra Bank	-	-
	Placement with bank and financial institutions	7,906,611	5,287,050
	Loan and advances to bank and financial institutions	-	-
	Loans and advances to customers	518,554,424	564,052,247
	Investment securities	-	-
	Loan and advances to staff	315,645	442,136
	Other	-	-
	Total interest income	526,776,679	569,781,434
4.28	Interest expense		
	Due to bank and financial institutions	59,935,564	107,122,420
	Due to Nepal Rastra Bank	-	-
	Deposits from customers	213,114,755	192,060,405
	Borrowing	-	-
	Debt securities issued	-	-
	Subordinated liabilities	-	-
	Other	3,000,000	3,000,000
	Total interest expense	276,050,319	302,182,825
4.29	Fees and Commission Income		
	Loan administration fees	-	-
	Service fees	24,903,953	37,908,811
	Commitment fees	-	-
	Card Issuance Fees	-	-
	Prepayment and swap fees	-	-
	Remittance fees	15,991	198,859
	Brokerage fees	-	-
	Other fees and commission income	127,737	54,459
	Total fees and Commission Income	25,047,681	38,162,129
4.30	Fees and commission expense		
	Brokerage	-	-
	ATM management fees	-	-
	VISA/Master card fees	-	-
	Guarantee commission	-	-
	Brokerage	-	-
	DD/TT/Swift fees	-	-
	Remittance fees and commission	-	-
	Other fees and commission expense	11,407	5,661,111
	Total fees and Commission Expense	11,407	5,661,111

4.31 Net trading income

	Year Ended 15 July 2024	Year Ended 16 July 2023
Changes in fair value of trading assets	-	-
Gain/loss on disposal of trading assets	-	-
Interest income on trading assets	-	-
Dividend income on trading assets	-	-
Gain/loss foreign exchange transaction	-	-
Other	-	-
Net trading income	-	-

4.32 Other operating income

	Year Ended 15 July 2024	Year Ended 16 July 2023
Foreign exchange revaluation gain	-	-
Gain/loss on sale of investment securities	-	-
Fair value gain/loss on investment properties	-	-
Dividend on equity instruments	-	-
Gain/loss on sale of property and equipment	-	5,484
Gain/loss on sale of investment property	-	-
Operating lease income	-	-
Gain/loss on sale of gold and silver	-	-
Other	27,100,327	18,212,788
Total	27,100,327	18,218,272

4.33 Impairment charge/(reversal) for loan and other losses

	Year Ended 15 July 2024	Year Ended 16 July 2023
Impairment charge/(reversal) on loan and advances to B/FIs	-	-
Impairment charge/(reversal) on loan and advances to customer	168,414,508	95,974,361
Impairment charge/(reversal) on financial Investment	-	-
Impairment charge/(reversal) on placement with banks and financial institutions	-	-
Impairment charge/(reversal) on property and equipment	-	-
Impairment charge/(reversal) on goodwill and intangible assets	-	-
Impairment charge/(reversal) on investment properties	-	-
Total	168,414,508	95,974,361

4.34 Personnel Expense

	Year Ended 15 July 2024	Year Ended 16 July 2023
Salary	46,431,900	47,504,761
Allowances	26,880,747	28,426,525
Gratuity expense	3,057,704	2,399,177
Provident fund	2,971,820	3,326,937
Uniform	872,000	1,470,000
Training & development expense	-	-
Leave encashment	2,190,152	840,885
Medical	-	-
Insurance	1,976,689	1,972,266
Employees incentive	-	-
Cash-settled share-based payments	-	-
Pension expense	-	-
Finance expense under NFRS	-	-
Other expenses related to staff	5,267,698	5,176,526
Subtotal	89,648,710	91,117,077
Employees bonus	-	6,304,640
Grand total	89,648,710	97,421,717

Provision for staff bonus is a mandatory requirement under the requirement of the Bonus Act, 2030. All expenses related to employees has been included under this head. Expenses covered under this head include employees' salary, allowances, gratuity, contribution to provident fund, training expenses, insurance, staff bonus, etc.

4.35 Other operating expense

	Year Ended 15 July 2024	Year Ended 16 July 2023
Directors' fee	201,000	264,450
Directors' expense	311,246	472,579
Auditors' remuneration	372,900	300,000
Other audit related expense	504,894	533,273
Professional and legal expense	126,670	309,166
Office administration expense	17,077,062	18,135,063
Operating lease expense	372,637	4,606,188
Operating expense of investment properties	-	-
Other		
Finance Cost on Amortization	935,572	536,484
Total	19,901,981	25,157,203

All operating expenses other than those relating to personnel expense are recognized and presented under this account head. The expenses covered under this account head includes office administration expense, other operating and overhead expense, directors' emoluments and professional and legal expense, branch expense, etc.

4.35.1 Office administration expense

	Year Ended 15 July 2024	Year Ended 16 July 2023
Water and Electricity	866,346	828,918
Repair & Maintenance	-	-
a. Building	-	-
b. Vehicle	82,952	41,275
c. Computer and Accessories	-	-
d. Office Equipment and Furniture	481,851	598,002
d. Other	38,660	41,765
Insurance	93,679	97,290
Postage, Telex, Telephone, Fax	905,268	926,211
Printing and Stationery	2,010,003	2,216,862
News Paper, Books and Journals	6,700	29,290
Advertisements	47,000	50,596
Donation	2,000	5,000
Security Expenses	274,703	274,703
Travelling Allowance and Expense	1,307,246	817,223
Entertainment	14,328	14,925
Annual/ Special General Meeting Expenses	231,187	278,970
Others		
a. Fuel and Gas expenses	431,746	439,245
b. Renew and Registration Charges	713,250	194,932
c. Office Consumables	144,929	141,773
d. Staff Recruitment Expenses	58,574	99,243
e. Miscellaneous Expenses	88,517	42,172
f. Credit Information Expenses	1,870	4,720
g. Service Charges	-	-
h. Accounting Software Expenses	916,430	1,123,040
i. Mess Operation Expenses	69,876	60,259
j. Account Closure Expenses	306,400	312,200
k. Service Charges Expenses	295,000	830,000

I. Subcommittee Meeting Expenses	89,485	68,410
m. Vehicle Hire Expenses	-	-
n. Health and Sanitation Expenses	62,150	39,350
o. Interaction Program Expenses	1,863,673	-
p. Review Expenses	823,526	1,087,200
q. SMS Facility Expenses	668,112	655,400
r. Calendar Printing Expenses	1,563,676	424,645
s. Inspection Program Expenses	513,075	504,925
t. Anniversary Celebration Expenses	45,900	56,985
u. Report Writing, Editing, Designing and Printing Expenses	331,405	261,638
v. Merger Expenses	72,248	-
w. Office Management Expenses	25,356	1,955
x. Photo and Flex Print Expenses	35,201	9,380
y. SIM Project Expenses	-	-
z. Tax Expenses	30,282	1,162,707
aa. Share Issuance Expenses	-	3,017,383
ab. Write off Expenses	210,042	84,450
ac. House Rent	-	-
ad. Health and Sanitation Expenses	-	-
ae. Microfinance Conference Expenses	688,298	-
af. Scholarship Distribution Program Expenses	206,537	240,000
ag. Brochure and leaflet printing expenses	-	-
ah. Training Expenses	409,146	249,072
ai. Festival Expenses	-	36,945
aj. Cash Loss by Theft	-	83,305
ak. Penalty for Renewable and Ocr Updates	-	344,440
al. Customer Protection Expenses	50,437	338,260
Total	17,077,062	18,135,063

4.36 Depreciation & Amortisation

	Year Ended 15 July 2024	Year Ended 16 July 2023
Depreciation on property and equipment	9,890,226	5,632,797
Depreciation on investment property	-	-
Amortisation of intangible assets	-	-
Total	9,890,226	5,632,797

Depreciation is the systematic allocation of the depreciable amount of an asset over its useful life. Amortization is the systematic allocation of the depreciable amount of an intangible asset over its useful life. Depreciation measured and recognized as per NFRS on property and equipment, and investment properties.

4.37 Non operating income

	Year Ended 15 July 2024	Year Ended 16 July 2023
Recovery of loan written off	4,847,175	3,154,710
Other income	-	-
Total	4,847,175	3,154,710

4.38 Non operating expense

	Year Ended 15 July 2024	Year Ended 16 July 2023
Loan written off	107,500,484	40,613,493
Redundancy provision	-	-
Expense of restructuring	-	-
Other expense	-	131,058
Total	107,500,484	40,744,551

The expenses that have no direct relationship with the operation of transactions are presented under this head. The expense covered under this account head includes loan written off, recovery of loan, redundancy provision, expense of restructuring, plant property and equipment written off etc.

4.39 Income tax expense

	Year Ended 15 July 2024	Year Ended 16 July 2023
Current tax expense		
Current year	1,304,806	18,924,847
Adjustments for prior years		-
Deferred tax expense		
Origination and reversal of temporary differences	(1,492,661)	(967,336)
Changes in tax rate	-	-
Recognition of previously unrecognised tax losses	-	-
Total income tax expense	(187,856)	17,957,512

The amount of income tax on net taxable profit is recognized and presented under this account head. This account head includes current tax expense and deferred tax expense/deferred tax income.

4.39.1: Reconciliation of tax expense and accounting profit

	Year Ended 15 July 2024	Year Ended 16 July 2023
Profit before tax	(87,645,772)	56,541,978
Tax amount at tax rate of 30 %	(26,293,732)	16,962,593
Add: Tax effect of expenses that are not deductible for tax purpose	27,598,537	1,902,319
Less: Tax effect on exempt income	-	-
Add/less: Tax effect on other items	-	-
Total income tax expense	1,304,806	18,864,912
Effective tax rate	-1.5%	33.36%

5. Disclosures and Additional Information

5.1 Risk Management

The Risk Management structure of Unique Nepal has set a clear separation between the businesses function and risk management function. Accordingly, Unique Nepal has set up a separate Risk Management Committee (RMC) headed by a Member of Board as Coordinator of RMC. The RMC evaluates overall risk faced and determines the level of risks which will be in the best interest of Unique Nepal. RMC oversees global, macro, micro and departmental level risk that arise out of daily business operation as well as on periodic basis and are put to the oversight of Senior Management, Risk Management Committee and the Board to discuss the reports thereon and issue instructions as appropriate.

i. Risk Management Committee

Board of Directors is the apex and supreme authority of Unique Nepal and is responsible for framing and implementing robust policies and frameworks for effective compliance of regulations and directions issued by the regulatory authority. BOD ensures the strategies, policies, and procedures are in accordance with the risk appetite/tolerance limit for effective management of risk within Unique Nepal. The board understands the nature of risk of Unique Nepal, and periodically reviews reports on risk management, including policies and standards, stress testing, liquidity and capital adequacy through the reporting by the Risk Management.

Pursuant to the NRB directive on corporate governance, Unique Nepal has established Risk Management Committee with well-defined terms of reference in line the NRB directive. At least four quarterly meetings is conducted on an annual basis however number of meetings can be increased as per the requirement. The committee supervises the overall risk management of Unique Nepal broadly classified as liquidity risk, market risk, operational risk, credit risk, and residual risk.

ii. Risk Governance

Unique Nepal has formulated its own Risk Management Policies and is complying with the same to mitigate the risk at the enterprise level arising to Unique Nepal and comply with the provisions mentioned in the NRB Directive.

The Risk Management Committee is responsible for the establishment of, and compliance with, policies relating to management risk, supply risk, production risk, demand risk and collection risk.

Unique Nepal's risk governance structure is such that the responsibility for maintaining risk within Unique Nepal's risk blanket is cascaded down from the Board to the appropriate functional, client business, senior management and committees. Information regarding material risk issues and compliance with policies and standards is communicated through the business, functional, senior management, and committees.

5.2 Capital Management

a) Capital Structure and Capital Adequacy

i. Tier 1 capital and a breakdown of its components

Amount in '000

Particulars	Amount
Paid up Capital (ordinary shares)	148,575
Proposed bonus share	-
Share premium	-
Irredeemable preferential share	-
General Reserve Fund	58,612
Accumulated profit/loss (Retained earnings)	53,978
Profit & loss a/c as per balance-sheet	-
Capital Redemption Reserve Fund	-
Capital Adjustment Fund	-
Calls in advance	-
Other Free Reserves	7,165
Deductions:	
Goodwill	-
Deferred tax assets	7,165
Investment on shares and securities in excess of limits	-
Investment to the company having financial interests	-
Fictitious Asset	-
Investment on land and building for self use not complying the Directives of NRB	-
Investment on land development and housing construction in excess of limits	-
Underwriting share not sold within the stipulated time	-
Credit and other facilities banned by the prevailing laws	-
Total Tier 1 Capital	261,165

ii. Tier 2 capital and a breakdown of its components

Particulars	Amount (NPR)
Provisions of loan loss made for pass loan	49,392
Additional loan loss provision	94
Hybrid capital instruments	-
Unsecured Subordinated Term Debt	-
Exchange Equalization Fund	-
Assets revaluation Fund (max. 2% of Supplementary capital is added automatically)	-
Investment adjustment Fund	-
Total Tier 2 capital	49,485

iii. Total qualifying capital

S. N.	Particulars	Amount (in Rs. '000')
A	Core Capital	261,165
B	Supplementary Capital	49,485
	Total Qualifying Capital (Total Capital Fund)	310,650

b) Risk Exposures

Statement of Risk Weighted Assets

Amount in '000

Description	Weight	Current Year	
	(%)	Amount	RWA
A. On Balance-sheet Assets			
Cash Balance	0.00	2,756	-
Gold (Tradable)	0.00	-	-
NRB Balance	0.00	17,765	-
Investment to Govt. Bond	0.00	-	-
Investment to NRB Bond	0.00	-	-
Loan against Own FD	0.00	-	-
Loan against Govt. Securities	0.00	-	-
Accrued interests on Govt. bond	0.00	-	-
Investment to Youth Self-employment Fund	0.00	-	-
Balance on domestic banks and financial institutions	0.20	341,835	68,367
Loan against other banks' and financial institutions' FD	0.20	-	-
Foreign bank balance	0.20	-	-
Money at call	0.20	-	-
Loan against internationally rated bank guarantee	0.20	-	-
Investment to internationally rated Banks	0.20	-	-
Inter-bank lending	0.20	-	-
Investment on shares/debentures/bonds	0.20	-	-
Other investments	1.00	-	-
Loans & advances, bills purchase/discount	1.00	3,591,686	3,591,686

Fixed assets	1.00	28,614	28,614
Net interest receivables	1.00	-	-
Gross Non-Banking Asset	1.00	-	-
Other assets (Except advance tax payment)	1.00	8,327	8,327
Real estate/residential housing loans exceeding the limits	150.00	-	-
Total On-Balance-sheet Items (A)		3,990,982	3,696,994
B. Off Balance Sheet Items			
Bills collection	0.00	-	-
Forward foreign exchange contract	0.10	-	-
L/C with maturity less than six months (Outstanding value)	0.20	-	-
Guarantee against International rated bank's counter guarantee	0.20	-	-
L/C with maturity more than six months (Outstanding value)	0.50	-	-
Bid bond, performance bond and underwriting	0.50	-	-
Loan sale with repurchase agreement	0.50	-	-
Advance payment guarantee	1.00	-	-
Financial and other guarantee	1.00	-	-
Irrevocable loan commitment	1.00	-	-
Possible liabilities for income tax	1.00	-	-
All types of possible liabilities including acceptance	1.00	-	-
Rediscounted bills	1.00	-	-
Unpaid portion of partly paid share investment	1.00	-	-
Unpaid guarantee claims	2.00	-	-
Claimed possible liabilities but not accepted	2.00	-	-
Total Off-Balance-sheet Items (B)		-	-
Amount to be maintained for operational risk (2% of Total Assets) C	2.00	79,820	73,940
Total Risk-Weighted Assets A + B + C		4,070,802	3,770,934
C. Total Qualifying Capital (Total Capital Fund)			310,650
D. Minimum capital Fund to be maintained based on Risk Weighted Assets:			

Capital Fund (In Percentage)		
Capital Fund (8%)		8.24
Core Capital (4%)		6.93
Capital Fund Surplus/(Deficit)		0.24
Core Capital Surplus/(Deficit)		2.93

c) Amount of Non-Performing Assets (both Gross and Net)

Particulars	Amount in NPR'000		
	Gross NPAs	Loan Loss Provision	Net NPAs
Sub Standard Loans	54,254,898	13,563,725	40,691,174
Doubtful Loans	111,733,803	55,866,902	55,866,902
Loss	441,266,397	441,266,397	0
Total NPAs	607,255,098	510,697,023	96,558,075

5.3 Classification of financial assets and financial liabilities

The financial assets and liabilities are classified in Amortized Cost, fair value through profit and loss and fair value through other comprehensive income. The following table exhibits the classification of financial assets and liabilities:

	Notes	As at 31 Asar 2081		As at 31 Asar 2080	
		Carrying Value	Fair value	Carrying Value	Fair value
Financial Assets					
Cash and cash equivalent	4.1	344,590,693	344,590,693	342,758,058	342,758,058
Statutory Balances & Due from Nepal Rastra Bank	4.2	17,764,900	17,764,900	17,764,900	17,764,900
Placement with Bank and Financial Institutions	4.3	18,623,908	18,623,908	1,000,000	1,000,000
Loans and advances to customers	4.7	3,031,503,124	3,031,503,124	3,491,954,668	3,491,954,668
Other assets	4.14	8,326,908	8,326,908	9,960,637	9,960,637
Total Financial Assets		3,420,809,533	3,420,809,533	3,863,438,263	3,863,438,263
Financial Liabilities					
Due to Bank and Financial Institutions	4.15	325,830,996	325,830,996	617,733,012	617,733,012
Due to Nepal Rastra Bank	4.16	-	-	-	-
Deposits from customers	4.18	2,483,221,915	2,483,221,915	2,508,073,187	2,508,073,187
Borrowing	4.19	30,000,000	30,000,000	30,000,000	30,000,000
Other liabilities	4.21	280,896,608	280,896,608	274,098,013	274,098,013
		3,119,949,519	3,119,949,519	3,429,904,212	3,429,904,212

5.3.1 Fair Value Hierarchy of Financial Assets and Financial Liabilities

Fair value is a market-based measurement, not an entity-specific measurement. For some assets and liabilities, observable market transactions or market information might be available. For other assets and liabilities, observable market transactions and market information might not be available. However, the objective of a fair value measurement in both cases is the same – to estimate the price at which an orderly transaction to sell the asset or to transfer the liability would take place between market participants at the measurement date under current market conditions (i.e., an exit price at the measurement date from the perspective of a market participant that holds the asset or owes the liability).

Fair values are determined according to the following hierarchy:

Level 1- Level 1 inputs are quoted prices (unadjusted) in active markets for identical assets or liabilities that the entity can access at the measurement date. Held for trading and available-for sale investments have been recorded using Level 1 inputs.

Level 2- Level 2 inputs are inputs other than quoted prices included within Level 1 that are observable for the asset or liability, either directly or indirectly.

Level 3- Level 3 inputs are unobservable inputs for the asset or liability

The following table shows an analysis of financial instruments recorded at fair value by level of the fair value hierarchy

Amount in NPR

Particulars	Fair value Hierarchy (Level)	As at 31 Asar 2081	As at 31 Asar 2080
	Financial Assets		
Debt securities	3	-	-
Government bonds	3	-	-
Investments in Fixed Deposit	3	18,623,908	1,000,000
Nepal Rastra Bank bonds	3	-	-
Loan and advances to B/FIs	3	-	-
Loans and advances to customers	3	3,031,503,124	3,491,954,668
Accounts receivable	3	2,522,832	3,754,282
Accrued Income	3	-	-
Total		3,052,649,864	3,496,708,950
Financial liabilities			
Due to Bank and Financial Institutions	3	325,830,996	617,733,012
Due to Nepal Rastra Bank	3	-	-
Deposits from customers	3	2,483,221,915	2,508,073,187
Borrowing	3	30,000,000	30,000,000
Provisions	3	-	-
Other liabilities	3	280,896,608	274,098,013
Debt securities issued	3	-	-
Subordinated Liabilities	3	-	-
Total		3,119,949,519	3,429,904,212

5.3.2 Information about major customers

Unique Nepal does not have any major customers which accounts for more than 10% of entity's revenue.

5.4 Operating Segment Information

5.4.1 General Information

A component of Laghubitta that engages in business activities from which it may earn revenues and incur losses including revenue and expenses that relate to transactions with any other components of the Laghubitta, whose operating results are reviewed regularly by the management to make decisions about recourse allocation to each segment and assets, its performance and for which discrete financial information is available is termed as operating segment. Based on the nature of the business, transactions, products, and services, the management have identified two reporting segments of the Laghubitta for the purpose of financial reporting:

- a. Lumbini Province
- b. Sudurpaschim province

5.4.2 Information about Profit or loss, Assets and liabilities

Particulars	Lumbini	Sudurpaschim	Total
Revenues from External Customers	347,843,959.22	286,675,922.03	634,519,881.25
Expenses to External Customers	216,732,838.83	169,007,096.29	385,739,935.12
Intersegment Expenses/Revenues	103,613,455.08	5,781,161.00	109,394,616.08
Net Revenue	27,497,665.31	111,887,664.74	139,385,330.05
Interest Revenue	244,230,504.14	280,894,761.03	525,125,265.17
Interest Expense	216,732,838.83	169,007,096.29	385,739,935.12
Net Interest Expenses/Revenue	27,497,665.31	111,887,664.74	139,385,330.05
Depreciation and Amortization	1,856,885.20	645,738.44	2,502,623.64
Segment Profit/(Loss)	30,545,082.07	14,723,152.84	45,268,234.91
Other material non-cash items:			-
Segment Assets	2,735,922,701.38	2,293,565,759.15	5,029,488,460.53
Segment Liabilities	2,360,568,460.89	2,815,876,295.72	5,176,444,756.61

5.4.3 Measurement of Operating Segment Profit or loss, Assets and liabilities

Revenues from external customers comprise of gross interest revenue, gross fee and commission revenue, net trading revenue, other operating incomes, and inter-segment revenue. The transactions between the reporting segments are recorded using the inter-branch accounts. These accounts are reconciled and inter-segment balances are canceled out at each reporting date. The inter-segment revenue and expenses are transfer pricing of the funds which is calculated using microfinance's policy.

5.4.4 Information about Product and Services

Revenue from each type of product and service:

Revenue from each type of product and services	
a. Microfinance Related Services	634,519,881.25
b. Others	-
Total	634,519,881.25

5.4.5 Information about Geographical Areas

Revenues from following Geographical areas:

a) Domestic	
Lumbini Province	347,843,959.22
Sudurpaschim Province	286,675,922.03
b) Foreign	-
Total	634,519,881.25

5.4.6 Information about Major Customers

The Revenue from one single External Customer don't exceed 10 percent of the entity's revenue for the Microfinance.

5.5 Contingent Liabilities and Capital Commitment

Details of contingent liabilities and commitments are given in note 4.26.

5.6 Related Party Disclosures

Unique Nepal identifies the following as the related parties under the requirements of NAS 24.

Name	Relationship	Remarks
Dr. Gopal Dahit	Executive Director	
Raj Kumar Pokharel	Deputy Chief Executive Officer	
Man Bahadur Chaudhary	Manager, Human Resource Section – Chief	
Rajendra Kumar Chaudhary	Manager, Internal Audit Section- Chief	
Madan Chaudhary	Manager, Micro-finance Section– Chief	
Ayodhya Prasad Chaudhary	Account & finance Section – Chief	
Narendra Tharu	Store Section – Chief	
Ramesh Chaudhary	IT Section – Chief	

5.6.1 Board Member Allowances and Facilities

The Board of Directors have been paid meeting fees of NPR 201,000 during the fiscal year. There were 13 Board Meetings conducted during the fiscal year.

The composition of Board of Directors is as follows:

S.N.	Name	Relationship	Date of appointment
1	Mr. Shiv Bahadur Chaudhary	Chairman	2023-03-18
2	Mr. Santa Ram (Dharkatuwa) Tharu	Member	2023-03-18
3	Mr. Puran Prasad Chaudhary	Member	2023-03-18
4	Mr. Jagat Ram Tharu (Chaudhary)	Member	2023-03-18
5	Miss. Balika Chaudhary	Member (Public Representative)	2023-03-31
6	Mr. Jageswor Prasad Chaudhary	Member (Public Representative)	2024-01-09
7	Dr. Gopal Dahit	Executive Director	2022-09-18

The Board Members have not been provided with any facilities other than meeting allowances except in the case of the Executive Director, disclosure of which has been done under section 5.6.2.

5.6.2 Amount paid to Executive Director

Dr. Gopal Dahit is appointed as Executive Director who looks after the operations and management of Unique Nepal. He has been paid a total of NPR. 2,888,997 during the year. This amount is inclusive of government tax.

The Salary and benefits paid to the Executive Director are as follows:

S.N.	Particulars	Amount
1	Short-Term Employee Benefits	2,115,750
2	Retirement Benefits	0
3	Daily and Travel Allowance	459,167
4	Other (Bonus)	314080
Total		2,888,997

5.7 Events after reporting date

Unique Nepal monitors and assesses events that may have potential impact to qualify as adjusting and/or non-adjusting events after the end of the reporting period. All adjusting events are adjusted in the books with additional disclosures and non-adjusting material events are disclosed in the notes with possible financial impact, to the extent ascertainable.

There are no material events that have occurred subsequent to 31 Asar 2081 till the signing of this financial statement on 26th Ashoj 2081.

5.9 Principal Indicators

Ratio	Indicators	FY	FY	FY	FY	FY	FY	FY
		2018/19	2019/20	2020/21	2021/22	2022/23	2023/24	
1. Net Profit/Gross Income	Percent	16.42	9.04	15.53	16.58	6.85	(16.60)	
2. Earnings Per Share (as per NAS 33 - Earning per Share)	NPR	64.19	64.89	121.77	98.91	26.27	(58.86)	
3. Market Value Per Share	NPR	-	-	-	-	-	-	
4. Price Earning Ratio	Ratio	-	-	-	-	-	-	
5. Dividend (including bonus) on Share Capital	Percent	-	-	-	-	-	-	
6. Cash Dividend on Share Capital	Percent	-	-	-	-	-	-	
7. Interest Income/Loans and Advances	Percent	17.35	17.87	15.10	14.41	14.67	14.67	
8. Staff Expenses/Total Operating Expenses	Percent	60.21	58.64	69.02	74.86	76.10	75.06	
9. Interest Expenses/Total Deposits and Borrowings	Percent	10.91	9.42	7.20	7.81	9.67	9.83	
10. Exchange Gain/Total Income	Percent	-	-	-	-	-	-	
11. Staff Bonus/Total Staff Expenses	Percent	17.01	7.91	14.21	14.72	6.47	-	
12. Net Profit / Total Loan	Percent	1.77	1.63	2.58	2.39	1.00	(2.44)	
13. Net Profit / Total Assets	Percent	0.02	0.02	0.03	2.46	1.01	(2.51)	
14. Loans / Deposits	Percent	150.23	139.92	143.48	164.71	154.85	144.64	
15. Operating Expenses/ Total Assets	Percent	2.32	4.64	3.63	3.56	3.30	3.43	
16. Capital Adequacy (On Risk Weighted Assets)								
Core Capital	Percent	6.59	7.39	8.64	7.92	8.71	6.93	
Supplementary Capital	Percent	1.25	1.25	1.36	1.65	1.61	1.31	
Total Capital Fund	Percent	7.84	8.64	10.00	9.57	10.32	8.24	
17. Liquidity (CRR)	Percent	0.50	0.52	0.53	0.55	0.57	0.63	
18. Net Non-Performing Credit/Total Credit	Ratio	1.48	2.55	7.45	9.65	14.71	17.42	
19. Weighted Average Interest Rate Spread	Percent	7.74	7.42	7.42	6.02	5.72	6.32	
20. Book Net Worth	NPR (in lakhs)	1,816.40	2,189.05	2,857.29	3,854.75	4,534.29	3,603.81	
21. Book Net Worth per share	NPR	288.32	347.47	453.54	348.43	305.19	242.56	
22. Number of Shares	No.	630,000	630,000	630,000	1,106,325	1,485,750	1,485,750	
23. Number of Staff	No.	191.00	201.00	203.00	245.00	230.00	248.00	

6 Comparison of Unaudited and Audited Financial Statements

Rs in '000

Statement of Financial Position	As per unaudited Financial Statement	As per Audited Financial Statement	Variance		Reasons for Variance
			In amount	In %	
Assets					
Cash and cash equivalent	344,585.86	344,590.69	4.83	0.00%	Adjustment of Insurance Premium
Statutory Balances & Due from Nepal Rastra Bank	17,764.90	17,764.90	-	0.00%	
Placement with Bank and Financial Institutions	18,623.91	18,623.91	-		
Derivative financial instruments.	-	-	-		
Other trading assets	-	-	-		
Loan and advances to MFIs & Cooperatives	-	-	-	0.00%	
Loans and advances to customers	3,082,113.58	3,031,503.12	(50,610.45)	-1.64%	Adjustment of interest receivables
Investment securities	-	-	-	0.00%	
Current tax assets	-	23,741.42	23,741.42		
Investment property	-	-	-		
Property and equipment	23,468.66	28,614.43	5,145.77	21.93%	Change in method of depreciation
Goodwill and intangible assets	-	-	-		Reclassification adjustments
Deferred tax assets	6,550.05	7,165.34	615.29	100.00%	Not calculated in unaudited financials
Other assets	140,632.49	8,326.91	(132,305.59)	-94.08%	Reclassification adjustments
Total Assets	3,633,739	3,480,331	(153,409)		
Liabilities					
Due to Bank and Financial Institutions	325,831.00	325,831.00	-	0.00%	Reclassification adjustments
Due to Nepal Rastra Bank	-	-	-	0.00%	
Derivative financial instruments	-	-	-		
Deposits from customers	2,483,221.92	2,483,221.92	-	0.00%	Reclassification adjustments
Borrowing	30,000.00	30,000.00	-		
Current Tax Liabilities	20,551.48	-	(20,551.48)	-100.00%	Adjustment in provision for taxation
Provisions	-	-	-		

Deferred tax liabilities	-	-	-	0.00%	-
Other liabilities	277,327.01	280,896.61	3,569.60	1.29%	Reclassification adjustments
Debt securities issued	-	-	-	-	-
Subordinated Liabilities	-	-	-	-	-
Total Liabilities	3,136,931	3,119,950	(16,982)		
Equity					
Share capital	148,575.00	148,575.00	-	0.00%	-
Share premium	-	-	-	-	-
Retained earnings	152,689.93	53,978.02	(98,711.91)	-64.65%	Change in net profit and NFRS adjustments
Reserves	195,543.12	157,828.19	(37,714.94)	100.00%	Change in net profit and NFRS adjustments
Total equity attributable to equity holders	496,808	360,381	(136,427)		
Total liabilities and equity	3,633,739	3,480,331	(153,409)		

Statement of Profit or Loss	As per unaudited Financial Statement	As per Audited Financial Statement	Variance		Reasons for Variance
			In amount	In %	
Interest income	526,410	526,777	366	0.07%	NFRS adjustments. Interest income recognized on accrual basis and interest on staff loan reclassified under this head.
Interest expense	276,359	276,050	(309)	-0.11%	Reclassification adjustment
Net interest income	250,051	250,726	675	0.27%	
Fee and commission income	31,517	25,048	(6,469)	-20.53%	Reclassification adjustment
Fee and commission expense	11	11	0	-	
Net fee and commission income	31,505	25,036	(6,469)	100.00%	
Other operating income	29,715	27,100	(2,615)	-8.80%	Reclassification adjustment
Total operating income	311,272	302,863	(8,409)	-2.70%	
Impairment charge/(reversal) for loans and other losses	11,612	168,415	156,803	1350.36%	Additional LLP
Net operating income	299,660	134,448	(165,212)	-55.13%	
Personnel expenses	99,327	89,649	(9,678)	-9.74%	Actuarial Adjustments

Depreciation	26,664	9,890	(16,774)	-62.91%	Change in method of depreciation calculation from WDV to SLM
Other operating expenses	2,503	19,902	17,399	695.24%	Reclassification adjustments
Operating profit	171,167	15,008	(156,159)	-91.23%	
Non operating income/expense	(102,662)	(102,653)	8	-0.01%	Reclassification adjustment and property and equipments written off due to change in method of depreciation
Profit before tax	68,505	(87,646)	(156,151)	-227.94%	
Income tax	20,551	-	(20,551)	-100.00%	Impact of change in profit before tax
Profit/(loss) for the period	47,953	(87,646)	(135,599)	-282.77%	
Other comprehensive income	-	1,486	1,486	0.00%	
Total comprehensive income	47,953	(86,159)	(134,113)	-279.67%	

For & On behalf of the Board

Ayodhya Prasad Chaudhary
Chief Finance Officer

Balika Chaudhary
Director

Sijan Bohara, CA
Partner
For K.J. & Associates
Chartered Accountants

Ramesh Chaudhary
Chief IT Officer

Puran Prasad Chaudhary
Director

Jagat Ram Tharu (Chaudhary)

Director

Dr. Gopal Dahit
Executive Director

Santaram (Dharkatuwa) Tharu
Director

Jageswar Prasad Chaudhary

Director

Place: Kohalpur, Banke

Shiv Bahadur Chaudhary

Date: 30 Kartik 2081

Chairman

१३. नेपाल राष्ट्र बैंकबाट स्वीकृति प्राप्त पत्र



नेपाल राष्ट्र बैंक
लघुवित्त संस्था सुपरिवेक्षण विभाग

च. नं. १९४८



केन्द्रीय कार्यालय

बालुवाटार, काठमाडौं

फोन नं.: ४४१२२२३

फ्याक्स नं.: ४४१२२२४

Web site: www.nrb.org.np

Email: mfd@nrb.org.np

पोस्ट बक्स नं.: ७३

पत्र संख्या: ल.वि.स.सु.वि./गैर-स्थलगत/युनिक नेपाल/०८१/८२

मिति: २०८१/०८/१४

श्री युनिक नेपाल लघुवित्त वित्तीय संस्था लिमिटेड,
कोहलपुर-११, बाँके ।

विषय: आर्थिक वर्ष २०८०/८१ को वार्षिक वित्तीय विवरणहरु प्रकाशन गर्ने सम्बन्धमा ।

महाशय,

त्यस संस्थाले पेश गरेको आर्थिक वर्ष २०८०/८१ को लेखापरीक्षण भएको वासलात, नाफा नोक्सान हिसाव, सोसँग सम्बन्धित अनुसूचीहरु, लेखापरीक्षकको प्रारम्भिक तथा अन्तिम लेखापरीक्षण प्रतिवेदन र सो उपर व्यवस्थापनको प्रतिक्रिया, लङ्गफर्म अडिट रिपोर्ट लगायतका वित्तीय विवरणहरुको आधारमा गैर-स्थलगत सुपरिवेक्षण गर्दा देखिएका कैफियतहरुका सम्बन्धमा अन्य प्रचलित कानूनी व्यवस्था समेतको पालना गर्ने गरी देहाय बमोजिमका निर्देशनहरु शेरधनीहरुको जानकारीका लागि वार्षिक प्रतिवेदनको छुट्टै पानामा प्रकाशित तथा कार्यान्वयन गर्ने गरी संस्थाले प्रस्ताव गरे अनुसार वार्षिक साधारण सभा प्रयोजनको लागि आर्थिक वर्ष २०८०/८१ को वित्तीय विवरण प्रकाशन गर्न सहमति प्रदान गरिएको ब्यहोरा निर्णयानुसार अनुरोध छ ।

- (क) नेपाल राष्ट्र बैंकबाट इजाजतपत्रप्राप्त "घ" वर्गको वित्तीय संस्थाहरुलाई जारी गरिएको एकीकृत निर्देशन, २०७९ को निर्देशन नं.१९/२०७९ को बुँदा नं.२(ख) मा भएको व्यवस्था बमोजिम मात्र सेवा शुल्क लिने गर्नुहुन ।
- (ख) कर्जाको पुनरतालिकीकरण र/वा पुनरसंरचना गर्दा यस बैंकबाट जारी गरिएको एकीकृत निर्देशन २०७९ को निर्देशन नं. २(७)(ग) मा भएको व्यवस्थाको पूर्ण पालना गर्नुहुन ।
- (ग) नेपाल राष्ट्र बैंकबाट इजाजतपत्रप्राप्त "घ" वर्गको वित्तीय संस्थाहरुलाई जारी गरिएको एकीकृत निर्देशन २०७९ को निर्देशन नं. २/२०७९ को बुँदा नं.१(अ) बमोजिम कर्जाको वर्गिकरण गरी कर्जा नोक्सानी व्यवस्था कायम गर्ने व्यवस्थाको पूर्ण पालना गर्नुहुन ।
- (घ) नेपाल राष्ट्र बैंकबाट इजाजतपत्रप्राप्त "घ" वर्गको वित्तीय संस्थाहरुलाई जारी भएको एकीकृत निर्देशन २०७९ को निर्देशन नं.६/०७९ को निर्देशन नं. ६(४)बमोजिमको जोखिम व्यवस्थापन समितिलाई निष्क्रिय कर्जा घटाउने तर्फ थप सक्रिय र प्रभावकारी बनाउनु हुन । साथै, संस्थामा निष्क्रिय कर्जा अनुपात १७.४२ प्रतिशत रहेको सन्दर्भमा निष्क्रिय कर्जा व्यवस्थापन गर्न आवश्यक योजना पेश गर्नुहुन ।
- (ङ) संस्थाबाट प्रवाह हुने कर्जाको पूर्ण विवरण कर्जा सूचना केन्द्रमा अद्यावधिक हुने व्यवस्था मिलाउनु हुन । साथै, उक्त विवरण कर्जा सूचना केन्द्रसँग आवधिक रुपमा Reconcile गरी एकरूपता कायम गर्नुहुन ।
- (च) संस्थाको आन्तरिक र बाह्य लेखापरीक्षक तथा यस बैंकको स्थलगत निरीक्षण तथा गैरस्थलगत सुपरिवेक्षणले औल्याएका थप अन्य कैफियतहरु समेत पुनः नदोहोरिने गरी सुधार गर्नुहुन ।

भवदीय

(प्रमेश पोखरेल)
उप-निर्देशक

बोधार्थ :

१. नेपाल राष्ट्र बैंक, बैंक तथा वित्तीय संस्था नियमन विभाग ।
२. कार्यान्वयन इकाई, लघुवित्त संस्था सुपरिवेक्षण विभाग ।

१४. सुसम्पन्न भएका मुख्य क्रियाकलाप र उपलब्धीहरू

१. पाँचौं वार्षिक साधारण सभा सम्पन्न :

यस वित्तीय संस्थाको पाँचौं वार्षिक साधारण सभा २०८० साल पुस २४ गतेको दिन कोहलपुर, बाँकेमा एक भव्य समारोहका बीच सुसम्पन्न भयो । उक्त सभा होटल सेन्ट्रल प्लाजाको हलमा भएको थियो, जहाँ यस वित्तीय संस्थाको ६५.७५ प्रतिशत शेयरकित्ताको उपस्थिति हुने गरी ८० जना संस्थापक शेयरधनी र प्रोक्सीको सहभागीता रहेको थियो । कार्यसूचीमा रहेका सबै प्रस्तावहरू सर्वसम्मतिले निर्णय गर्दै सफलतापूर्वक सु-सम्पन्न भएको थियो । वार्षिक साधारण सभाको व्यवस्थापन पक्षलाई राम्रो र प्रभावकारी बनाउन विभिन्न उपसमिति गठन गरी यस वित्तीय संस्थाको केन्द्रीय कार्यालयमा कार्यरत सम्पूर्ण कर्मचारीहरूलाई जिम्मेवारी प्रदान गरिएको थियो ।

२. प्रगति समीक्षा कार्यक्रम

वार्षिक तथा अर्धवार्षिक लक्ष्य तथा प्रगति समीक्षा, आगामी दिनकोलागि योजना निर्माण तथा प्रशिक्षण सहितको उद्देश्य राखी गत आर्थिक वर्षमा छ, छ महिनामा दुई पटक समीक्षा कार्यक्रम सम्पन्न गरियो । पहिलो कार्यक्रम २०८० साल साउन १७ होटल अतिथि, कोहलपुर, बाँके र सोही महिनाको २० गते रुबस होटल, धनगढी, कैलाली गरी दुई चरणमा समीक्षा कार्यक्रम गरियो । उक्त वार्षिक समीक्षा कार्यक्रममा वित्तीय संस्थाको सम्पूर्ण शाखाका शाखा व्यवस्थापक र सहायक कर्मचारीहरूको सहभागीता रहेको थियो ।

यस वर्षको अर्ध वार्षिक समीक्षा कार्यक्रम २०८० साल माघ २० गते कोहलपुर, बाँकेमा सम्पन्न भयो । उक्त अर्धवार्षिक समीक्षा कार्यक्रममा वित्तीय संस्थाको ४१ वटै शाखाका शाखा व्यवस्थापक/शाखा प्रमुख कर्मचारीहरूको सहभागीतामा रहेको थियो ।

३. वित्तीय साक्षरता तथा केन्द्र प्रमुख, अभिभावकहरूसित अन्तरक्रिया कार्यक्रम सम्पन्न

वित्तीय साक्षरता तथा वार्षिक केन्द्र प्रमुख, अभिभावक अन्तरक्रिया कार्यक्रम २०८१ साल बैशाख ०७ गतेदेखि २१ गते सम्पन्न गरियो । वित्तीय संस्थाको ४१ वटै शाखामा उक्त कार्यक्रम सफलता पूर्वक सम्पन्न गरिएको हो । यस कार्यक्रम सञ्चालन गर्नकोलागि केन्द्रीय कार्यालयका व्यवस्थापन टिमका पदाधिकारीहरूको तीनवटा टोली बनाइएको थियो ।

यस वित्तीय संस्थाकोलागि अत्यन्त महत्वपूर्ण र उपयोगी विषयवस्तुमा प्रशिक्षण गर्नुको साथै सल्लाह सुझावहरू पनि संकलन गरिएको थियो । यस अन्तरक्रिया कार्यक्रममा वित्तीय संस्थाका विभिन्न शाखामा आवद्ध रहेका केन्द्रका ४,७३३ जना केन्द्र प्रमुख, उपप्रमुख, उद्यमी सदस्य, विद्यार्थी र २६२ जना अभिभावकहरू गरी जम्मा ४,९९५ जनाको सहभागीता रहेको थियो । कार्यक्रममा १४४ वटा उत्कृष्ट केन्द्रहरू, ७७ जना उत्कृष्ट लघुउद्यमी सदस्यहरू, ४१ जना उत्कृष्ट बचत कर्ता सदस्यहरू, ४१ जना उत्कृष्ट केन्द्र प्रमुखहरू गरी जम्मा ३०३ जनालाई सम्मान तथा पुरस्कार प्रदान गरियो । ग्राहक सदस्यका १३२ जना छोराछोरीहरूलाई छात्रवृत्ति प्रदान गरिएको थियो ।

४. ग्राहक सदस्य सन्तुष्टि सर्वेक्षण

यस वित्तीय संस्थामा आवद्ध रहनु भएका सेवाग्राही सदस्यहरूको वित्तीय संस्थाको समग्र सेवा सुविधा प्रतिको सन्तुष्टिको अवस्था थाहा पाउन तथा समय सापेक्ष सल्लाह सुझाव प्राप्त गर्न र स्वयं संस्थाको मूल्याङ्कन

गर्नकोलागि यस आर्थिक वर्षमा सदस्य सन्तुष्टि सर्वेक्षण सम्पन्न गरियो, जसमा ७,०१५ जना (कुल सदस्यको ८.२५%) सदस्यहरूले भाग लिएका थिए । सर्वेक्षण २०८१ साल बैशाख महिनामा सम्पन्न गरिएको हो ।

यस सर्वेक्षणमा सहभागी सदस्यहरूले दिएको प्रतिक्रिया अनुसार युनिक प्रति धेरै सन्तुष्ट र सन्तुष्ट गरी जम्मा सन्तुष्ट ९८.४९ प्रतिशत र असन्तुष्ट, धेरै असन्तुष्ट गरी जम्मा १.५१ प्रतिशत देखिएको छ । प्रतिक्रिया दिएका मध्ये ६,९९८ जना सदस्यमध्ये ३,३१४ जना वा ४७.३५ प्रतिशतले एउटा मात्र लघुवित्त संस्थाको सदस्य रहेको जनाएका छन् भने दुईवटा लघुवित्तमा बसेको सदस्य संख्या २,५३३ जना वा ३६.१९ प्रतिशत रहेको छ ।

त्यसैगरी प्रतिक्रिया दिएका ६,१८९ जनामध्ये एउटा मात्रै लघुवित्त संस्थाबाट कर्जा लिएको ४,८९२ जना वा ७९.०४ प्रतिशत, दुई वटा लघुवित्त संस्थाबाट कर्जा लिएका १०३३ जना अर्थात १६.६९ प्रतिशत, तीन लघुवित्त संस्थाबाट कर्जा लिएको संख्या २०१ जना अर्थात ३.२४ प्रतिशत र चार वा सो भन्दा बढी लघुवित्त संस्थाबाट कर्जा लिएको संख्या ६३ जना अर्थात १.०१ प्रतिशत रहेको छ ।

५. कर्मचारी सन्तुष्टि सर्वेक्षण

वित्तीय संस्थामा कार्यरत रहेका कर्मचारीहरूको वित्तीय संस्था प्रतिको धारणा तथा सन्तुष्टि मापन गर्न, कमीकमजोरी पत्ता लगाउन तथा कार्यशैली र नीतिगत व्यवस्था सम्बन्धमा सुधारात्मक उपायहरू पहिचान गर्न र राय सल्लाह सुझाव संकलन गर्न यो सर्वेक्षण गरिएको हो । यस अनलाईन सर्वेक्षणमा जम्मा १६७ जना कर्मचारीहरू सहभागी भएका थिए ।

सर्वेक्षण अनुसार कुल सहभागीहरू मध्ये करिब ९१.७१% कर्मचारीहरू वित्तीय संस्थाप्रति सन्तुष्ट रहेको र ८.२९% कर्मचारी केही पक्षहरूमा सन्तुष्ट नरहेको प्राप्त आँकडा अनुसार देखिएको छ । अधिल्लो सर्वेक्षणमा सन्तुष्टिको अवस्था ९३.७०% रहेको थियो ।

६. संस्थापक शेयरधनी र सरोकारवाला बीच लघुवित्त सम्बन्धी समसामयिक विषयमा अन्तरक्रिया

वित्तीय संस्थाको आयोजनामा संस्थापक शेयरधनी र सरोकारवाला बीच लघुवित्त सम्बन्धी समसामयिक विषयमा २०८० साल मंसिर ०९ गते धनगढी, कैलालीमा एक दिने अन्तरक्रिया कार्यक्रम सम्पन्न गरियो । उक्त कार्यक्रममा संस्थापक शेयरधनी श्री ठाकुर प्रसाद करियाप्रधान, संस्थापक शेयरधनी एवम् घोडीघोडा लघुवित्तको पूर्व सीइओ श्री कुन्ना नारायण चौधरी, समाजसेवी तथा अगुवा श्री माधव चौधरी लगायतले लघुवित्तमा देखिएको वास्तविक समस्या तथा भ्रमको विषयमा आ-आफ्नो धारणा राख्नु भएको थियो । उक्त कार्यक्रमको प्रमुख अतिथि वित्तीय संस्थाको अध्यक्ष श्री शिव बहादुर चौधरी र सभाध्यक्षता कार्यकारी निर्देशक डा. गोपाल दहितज्यूले गर्नु भएको थियो । उक्त कार्यक्रममा घोडीघोडा लघुवित्तका पूर्व अध्यक्ष श्री प्रभात कुमार चौधरी, संस्थापक शेयरधनी, पत्रकार, समाजका अगुवाहरू, वित्तीय संस्थाको सञ्चालक समितिका पदाधिकारीहरू लगायत ५५ जनाको सहभागीता रहेको थियो ।

७. निःशुल्क फलफूलको विरुवा वितरण

यस वित्तीय संस्थाले संस्थागत सामाजिक उत्तरदायित्व कार्यक्रम अन्तर्गत बर्दियाका शाखा कार्यालय मानपुर टपरा, राजापुर, नयाँगाउँ र शान्तिबजारका ५०० जना लघुवित्त सदस्यहरूलाई उनीहरूले माग अनुसारका १,००० वटा विभिन्न फलफूलको विरुवा २०८० साल असोज १३ र १४ गते निःशुल्क वितरण गरियो ।

उक्त चार वटै शाखामा फलफूलको विरुवा रोप्दा विरुवाको छनौट, जग्गाको छनौट तथा जग्गाको तयारी, रोप्दा ध्यान दिनुपर्ने कुराहरु, विरुवा गोडमेल तथा स्याहारसुसार गर्दा गर्नुपर्ने कार्यहरु, फल टिप्दा र स्टोर गर्दा ध्यान पुऱ्याउनु पर्ने कुराहरुको बारेमा प्रशिक्षक तथा ओम शान्ति फलफूल नर्सरी उद्योगकी सञ्चालक श्री राजरानी थारुले प्रशिक्षण गर्नु भएको थियो ।

द. संस्थागत सामाजिक उत्तरदायित्वबाट अनुदान

यस वित्तीय संस्थाको संस्थागत सामाजिक उत्तरदायित्व कोषबाट वित्तीय संस्थाको कार्यक्षेत्र अन्तर्गत रहेका जनसमुदायको हितकोलागि विभिन्न सामाजिक सेवामुलक कार्य गरिएको छ । आर्थिक वर्ष २०८०/०८१ मा वित्तीय संस्थाको संस्थागत सामाजिक उत्तरदायित्व कोषबाट निम्नानुसारको कार्यक्रमहरु सम्पन्न गरिएको छ ।

क्र.स.	अनुदान दिईएको निकाय र उद्देश्य	अनुदान रकम रु.
१	युनिक लघुवित्तको राजापुर, नयाँगाउँ, शान्तिबजार र मानपुरटपरा शाखामा ५०० जना लघुवित्त सदस्यहरुलाई १,००० वटा फलफुलको विरुवा निःशुल्क वितरण तथा ४ वटै शाखामा फलफुल रोप्ने तरिकाबारे प्रशिक्षण कार्यक्रम	१५३,४४२.००
२	वित्तीय साक्षरता	२४३,९००.३९
२.१	युवा वित्तीय साक्षरता कार्यक्रम, मसुरिया, कैलाली	१३,७९७.००
२.२	वित्तीय साक्षरता कार्यक्रम (केन्द्र प्रमुख अन्तर्क्रिया कार्यक्रममा)	१२६,८६०.३९
२.३	विभिन्न एफ.एम. हरुबाट वित्तीय सचेतना सम्बन्धी सामग्री उत्पादन तथा प्रसारण	५५,०००.००
२.४	वित्तीय साक्षरता कार्यक्रम, थारु युवा सभा, बाँके	१५,०००.००
२.५	वित्तीय साक्षरता कार्यक्रम (Global Money Week, 2024 को अवसरमा राजापुर र शान्तिबजारमा कार्यक्रम)	३३,२४३.००
३	दुर्घटना न्यूनीकरणकोलागि ट्राफिक नियम सचेतना सम्बन्धी साईन बोर्ड बनाई सहयोग	२२,९४९.००
४	रक्तदान कार्यक्रम, युनिक नेपाल, बर्दियासँगको सहकार्यमा	१८,८०५.००
५	जेष्ठ नागरिक चौतारी, भुरीगाउ, बर्दियालाई घर रङ्गरोगन तथा मर्मतको लागि सहयोग	६०,०००.००
६	लघुवित्त सदस्यका छोराछोरीहरुलाई छात्रवृत्ति प्रदान सहयोग	२६४,०००.००
७	संस्कृति संरक्षण तथा प्रवर्द्धनकोलागि सहयोग	२५,६५०.००
७.१	घोडीघोडा मन्दिरको लवाङ्गी पूजा र थारु साँस्कृतिक सभा, कैलाली अनुदान सहयोग	२०,०००.००
७.२	थारु क्यालेण्डर प्रिन्ट, बातचित घर, कैलाली सहयोग	५,६५०.००
	जम्मा रु	७,८८,७३८.३९

९. ग्राहक संरक्षण कोषबाट गरिएका कार्यहरु

यस वित्तीय संस्थाको सेवाग्राही ग्राहक सदस्यहरुको संरक्षणकोलागि ग्राहक संरक्षणकोषबाट आर्थिक वर्ष २०८०/२०८१ मा निम्नानुसार राहत सुविधा वितरण गरिएको छ ।

क्र.सं.	सहयोगको क्षेत्र	संख्या	सहयोग रकम	उद्देश्य
१	प्रसुति सेवा	७७२ जना	रु.१६,५८,५००।	सुत्केरी अवस्थामा पोसिलो खानेकुरा तथा हेरचाहमा सहयोग
२	दुर्घटना तथा अप्रेसन सुविधा	४८३ जना	रु.१०,१०,०००।	सदस्यलाई अप्रेसन गरी उपचार गराउनु पर्ने अवस्थामा आर्थिक सहयोग पुऱ्यउन ।
३	दैवी प्रकोप तथा आगलागी राहत सेवा	१० जना	रु.२०,०००।	घर आगलागी, बाढी, पहिरो लगायतको विपदमा परेकालाई राहत
जम्मा		१,२६५ जना	रु.२६,८८,५००।	

१५. सेवाग्राही सदस्यहरूकोलागि सीप विकास तालिमः

आर्थिक वर्ष २०८०/०८१ मा ग्राहक सदस्यहरूको सीप तथा क्षमता विकास गर्नकोलागि तपसिल अनुसारको तालिम सञ्चालन गरियो ।

क्र.सं.	कार्यक्रम	आयोजक	मिति	सहभागीहरू	स्थान
१	कुखरा पालन तालिम	यस वित्तीय संस्थाको धनगढी शाखा, कैलाली	२०८०/०८/२६ र २७	३४ जना	धनगढी, कैलाली
२	तरकारी खेती तालिम	यस वित्तीय संस्थाको कृष्णपुर शाखा, कञ्चनपुर	२०८०/०९/०५ र ०६	४२ जना	कृष्णपुर, कञ्चनपुर
३	च्याउ खेती तालिम	यस वित्तीय संस्थाको महेन्द्रनगर शाखा, कञ्चनपुर	२०८०/०९/२० र २१	४० जना	महेन्द्रनगर, कञ्चनपुर
४	तरकारी खेती तालिम	यस वित्तीय संस्थाको हसुलिया शाखा, कैलाली	२०८०/११/१४ र १५	३४ जना	हसुलिया, कैलाली
५	तरकारी खेती तालिम	यस वित्तीय संस्थाको अत्तरिया शाखा, कैलाली	२०८०/११/१८ र १९	२९ जना	अत्तरिया, कैलाली
६	भैसीपालन तालिम	यस वित्तीय संस्थाको पुरैना शाखा, बाँके	२०८०/११/२४ र २५	२९ जना	नेपालगञ्ज, बाँके
७	तरकारी खेती तालिम	यस वित्तीय संस्थाको मैनापोखर शाखा, बर्दिया	२०८०/११/२९ र ३०	२९ जना	मैनापोखर, बर्दिया
८	तरकारी खेती तालिम	यस वित्तीय संस्थाको राँभा शाखा, बाँके	२०८०/१२/०९ र १०	२४ जना	राँभा, बाँके
९	कुखरा पालन तालिम	यस वित्तीय संस्थाको शान्तीबजार शाखा, बर्दिया	२०८०/१२/२२ देखि २४	२६ जना	शान्तीबजार, बर्दिया
१०	तरकारी खेती तालिम	यस वित्तीय संस्थाको राजपुर शाखा, बर्दिया	२०८०/१२/२६ र २७	३६ जना	जोतपुर, बर्दिया
११	बंगुरपालन तालिम	यस वित्तीय संस्थाको मानपुर शाखा, बर्दिया	२०८१/२/२८ देखि ३०	२४ जना	जोतपुर, बर्दिया
१२	बाख्रापालन तालिम	यस वित्तीय संस्थाको नयाँगाउँ शाखा, बर्दिया	२०८१/०१/०६ देखि ०८	३७ जना	जोतपुर, बर्दिया
	जम्मा			३८४ जना	

१६. कर्मचारीहरूको क्षमता विकास

आर्थिक वर्ष २०८०/०८१ मा निम्नानुसारको कर्मचारी क्षमता विकासका कार्यक्रमहरू सम्पन्न भयो ।

(क) यस वित्तीय संस्था आफैले आयोजना गरेको तालिम विवरण

क्र.सं.	तालिम/कार्यक्रम	मिति	सहभागीहरू	स्थान	मुख्य श्रोतव्यक्ति
१	Staff's Capacity Building Training	२०८०/०४/१८	७२ जना, (बर्दिया, बाँके, दाङ र कपिलबस्तु जिल्लाको २१ वटा शाखाबाट)	होटल अथिति कोहलपुर, बाँके	कार्यकारी प्रमुख, नायब प्रमुख र विभाग प्रमुखहरू
२	Staff's Capacity Building Training	२०८०/०४/२१	८१ जना, (कैलाली र कञ्चनपुर जिल्लाको २० वटा शाखाबाट)	रुबस होटल धनगढी, कैलाली	कार्यकारी प्रमुख, नायब प्रमुख र विभाग प्रमुखहरू
३	Branch Manager's Capacity Building Training	२०८०/०५/२९ र ३०	२३ जना, (शाखा प्रमुख र सम्भावित शाखा प्रमुखहरू)	होटल अथिति कोहलपुर, बाँके	डा. गोपाल दाहित, श्री मेघराज गजुरेल
४	युनिक लघुवित्त सेवा प्रवेश तालिम	२०८०/०७/१३ देखि १५	३६ जना, (नयाँ भर्ना भएका कर्मचारी)	होटल अथिति कोहलपुर, बाँके	कार्यकारी निर्देशक, नायब कार्यकारी प्रमुख र विभाग प्रमुखहरू
५	Collateral Valuation & Secured Loan Training	२०८०/०८/३०	२५ जना सहायक कर्मचारी	होटल अथिति कोहलपुर, बाँके	धितो मुल्यांकनकर्ता श्री निर्मल कुमार शारु, अधिवक्ता श्री राजकुमार चौधरी
६	Collateral Valuation & Secured Loan Training	२०८०/०९/०७	२५ जना सहायक कर्मचारी	गार्डेन होम स्टे एण्ड रिपोर्ट, धनगढी, कैलाली	ई. हिक्मत बहादुर चौधरी, नायब सुब्बा श्री बालकृष्ण चौधरी
७	Branch Manager's Capacity Building Training	२०८०/१०/२० र २१	४२ जना शाखा प्रमुखहरू	होटल अथिति कोहलपुर, बाँके	कार्यकारी निर्देशक, नायब कार्यकारी प्रमुख र विभाग प्रमुखहरू

८	Training On KYC-AML/CFT	२०८१/०२/२०	१६ जना सञ्चालक, व्यवस्थापन टीम र सहायक कर्मचारी	केन्द्रीय कार्यालय, कोहलपुर, बाँके	श्री तुलाराम चौधरी
९	युनिक लघुवित्त सेवा प्रवेश तालिम	२०८१/०३/०५ देखि ०७	२७ जना, नयाँ भर्ना भएका	होटल अथिति कोहलपुर, बाँके	नाथब कार्यकारी प्रमुख र विभाग प्रमुखहरु
	जम्मा		३४७ जना		

(ख) वाह्य वा अन्य संस्थाले आयोजना गरेको तालिममा सहभागी विवरण

क्र.सं.	तालिम / कार्यक्रम	आयोजक	मिति	सहभागी	सहभागीहरु	स्थान	श्रोतव्यक्ति
1	Collateral Valuation and Secured Loan	Banking Finance Institute Nepal	2080-05-08 & 09	2	Loan Officer, Mr. Tula Ram Chaudhary, Area Officer, Mr. Sant Kumar Chuadhry	Airport Hotel, Sinamangal, Kathmandu	Mr. Tanka Prasad Dahal, Mr. Jiban Aryal & Mr. Mukti Panday
2	Branch Operation Risk Management	BFIN	2080-05-30	2	Branch Manager, Mr. Hirajal Tharu & Mr. Ramesh Chaudhary	Hotel Flora, Dhangadhi, Kailali	Mr. Purnaman Napit
3	Managing Microfinance Field Operation	Center For Microfinance, Nepal	2080-06-11 to 13	2	Field Staff, Miss: Sabina Karki & Mr. Bachan Dagaura	Hotel Green City, Kohalpur, Banke	Mr. Ganesh Bista, Mr. Ram Nath Bhandari
4	Supervisory Information System (SIS) Reporting	NRB	2080-06-15	1	Account Chief, Mr. Ayodhya Prasad Chaudhary	Yello Pagoda Hotel, Kantipath, KTM	Mr. Tej Bahadur Khand & Mr. Prakash Sapkota
5	Yearly workshop program	Sana KLBS, KTM	2080-06-22	2	ED, Dr. Gopal Dahit & MF section Chief, Mr. Madan Chaudhary	Yello pagoda Hotel, Kanti path KTM	Sana Kisan LBSL Team, Partner Organization.
6	Financial Literacy - TOT	National Banking Institute	2080-07-17 to 18	2	Loan Officer, Mr. Tula Ram Chaudhary, Branch Manager, Mr. Netra Bahadur Bhandari	Devotte Hotel, Dhandadhi	Mr. Ram Raj Upadhyay
7	Effective Risk Management	BFIN	2080-07-18	1	Branch Chief, Mr. Surendra Rana	Hotel Siddharth, Nepalgunj	Mr. Abhay Raj Sharma

8	(TOT) - Internal audit and Control Training	CSD, Nepal	2080-09-04 to 06	1	Internal Audit Chief, Mr. Rajendra Kumar Chaudhary	CSD Hall Kathmandu	Mr. Paras Mani Acharya, Mrs. Mahima Dangol & Mr. Shyam Acharya
9	TCFD Certification Virtual Training	NEPSE, Nepal	2080-09-13	1	IT Chief, Mr. Ramesh Chaudhary	Online Zoom	Nepse, Team
10	Strengthening Strategic Partnership with MFI Partners Program	Habitat Nepal	2080-10-03	1	HR & Training Chief, Mr. Man bahadur Tharu	Dhokaima Café Patan dhoka, Lalitpur	Mr. Shiv Hari Paudel and Habitat Team
11	Interest Rate spread & Base Rate training	NRB	2080-10-27	2	IT Chief, Mr. Ramesh Chaudhary & Sr. Officer, Mr. Binod Kunwar	Hotel Pauwa Gaushala, Kathmandu	NRB, Team
12	Collateral Valuation and Secured Loan Training	BFIN	2080-11-19	1	MF Section Chief, Mr. Madan Chaudhary	Hotel Central Plaza, Kohalpur	Mr. Jivan Aryal
13	Managing Monitoring & Supervision for Microfinance Training	NBI	2080-11-21	2	Sr. Officer, Mr. Narendra Tharu & IA. Assistant, Mrs. Chandri Chaudhary	Hotel kalpatru Nepalgunj, Banke	Mr. Basudev Lamichhane
14	लघुवित्तकोलागि जारी निर्देशनको अनुपालना, चुनौती र सम्भावना	NRB	2080-12-05	1	ED, Dr. Gopal Dahit	Park Village Resort Budhanilkantha, KTM	NRB, Team
15	Knowledge Session of Psychometric Scoring	CIB, Nepal	2080-12-08	1	IT Chief, Mr. Ramesh Chaudhary	Hotel Dusit Princess, Lazimpat, Ktm	CIB Team
16	Task Force for Climate-related Disclosure (TCFD) Certification Training	NEPSE, Nepal	2080-12-20 to 21	2	HR & Training Chief, Mr. Man bahadur Tharu & IT Chief, Mr. Ramesh Chaudhary	Online Zoom	NEPSE Team
17	सार्वजनिक खरिद व्यवस्थापन प्रशिक्षण	Support Pvt. Ltd, Nepal	2081-01-14 to 16	1	Store Section Chief, Mr. Narendra Tharu	Hotel Udhaland, KTM	Mr. Durganidhi Sharma, Mr. Janak Raj Gautam

18	Capacity Building Training	RSDC	2081-01-29	5	Branch Incharge : Mrs. Bina Kumari Chaudhary Mr. Nirmal Kumar chaudhary Mr. Karpal Gopal Banshi Tharu Mr. Surendra Rana Mr. Subash Neupane	Hotel Central Plaza, Kohalpur	RSDC Team
19	Practical Training on IT Security Mantra-5	CIB, Nepal	2081-02-24	1	IT Officer, Mr. Rajendra Chaudhary	Hotel Dusit Princess, Lazimpat	Mr. Nir Ranjan Dangol & Mr. Shravan Acharya
20	14th Social Business Day	CSD Nepal	2081-03-11 to 17	1	ED, Dr. Gopal Dahit	Philippines	Prof. Dr. Mohamad Yunus
21	Training of Trainers (TOT) on financial Literacy Program	SAHARA, Nepal & Habitat Nepal.	2081-03-08	24	DCEO, Section Chiefs, Officers & Sr. Staffs.	Hotel Central Plaza, Kohalpur	Mr. Murali Lamsal
Total				56			

सञ्चालक शिक्षा कार्यक्रम

आ.व. २०८०/०८१

क्र.सं.	कार्यक्रम	आयोजक	मिति	सहभागीहरू	स्थान
१	Training on KYC-AML/CFT	UNLBSL	2081-02-20 (1 day)	६ जना, श्री शिव बहादुर चौधरी (अध्यक्ष) श्री सन्तराम (धरकटुवा) थारु (सञ्चालक) श्री पुरन प्रसाद चौधरी (सञ्चालक) श्री जागेश्वर प्रसाद चौधरी (सञ्चालक) श्री बालिका चौधरी (सञ्चालक) श्री जगत राम थारु (चौधरी) (सञ्चालक)	UNLBSL, Kohalpur, Banke

१७. वित्तीय संस्थाको परिचय

युनिक नेपाल लघुवित्त वित्तीय संस्था लि.
Unique Nepal Laghubitta Bittiya Sanstha Ltd.

१	कम्पनी रजिष्ट्रारमा दर्ता नं. १९४९३०/०७५/०७६
२	नेपाल राष्ट्र बैंक इजाजतपत्र नं.७६/०७५/०७६
३	शुरुवाती लघुवित्त कारोवार शुरुवात : २०५७ साल
४	लघुवित्त कारोवार शुरुवात : २०७५ साल पुस १
५	पान नं. ६०६६४२०४४
६	साभेदार बैंक तथा वित्तीय संस्था : १३
७	प्रमुख शेयरधनी : युनिक नेपाल, प्रभु बैंक र कुमारी बैंक
८	कार्यरत जिल्ला : ६ वटा
९	शाखा कार्यालय : ४१ वटा
१०	सदस्य संख्या : ८३,७६० जना
११	ऋणी सदस्य संख्या : ३७,८६३ जना

१. दूरदृष्टी

विपन्न तथा सीमान्तकृत परिवारकाहरुको आर्थिक तथा सामाजिक उत्थानमा सहजीकरण गर्दै जीवनस्तर सुधार गरी समृद्ध समाजको निर्माणकोलागि टेवा पुऱ्याउनु हो ।

२. ध्येय

वित्तीय सेवा विस्तार र सामाजिक चेतना अभिवृद्धि गरी रोजगारी र गुणस्तरीय सेवा सेवाग्राही सदस्यहरुलाई प्रदान गर्दै समृद्धि, स्वावलम्बी र एकताबद्ध समाज निर्माणमा टेवा पुऱ्याउनु प्रमुख ध्येय रहेको छ ।

३. उद्देश्यहरु

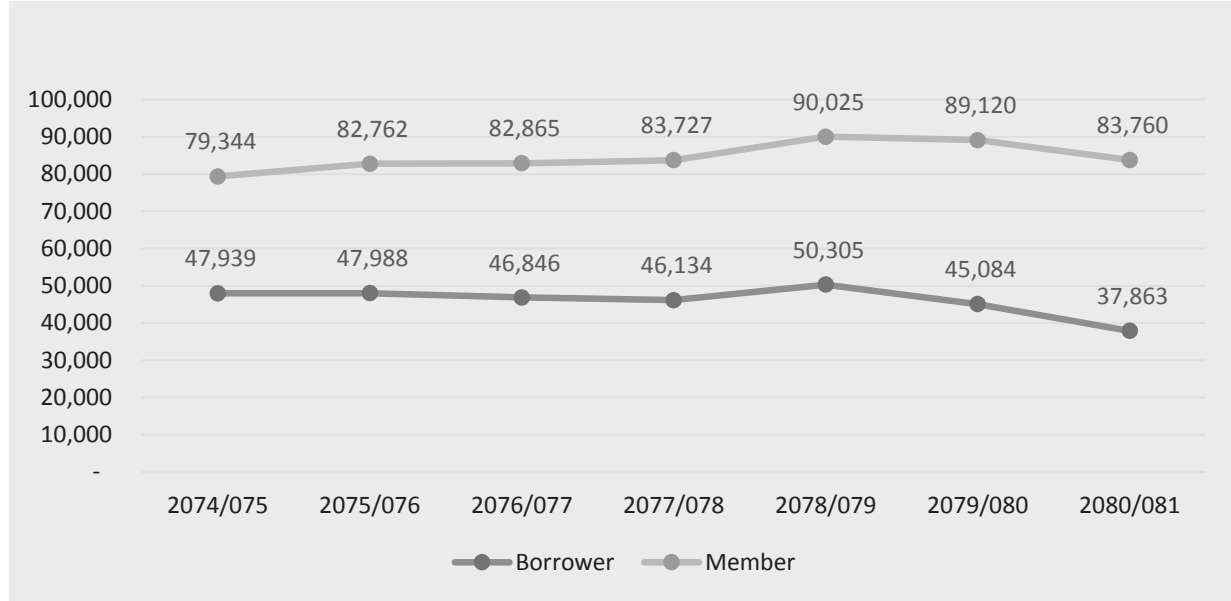
- वित्तीय संस्थाको निक्षेपकर्ताको हकहितको संरक्षण र सम्बर्द्धन गर्दै स्वस्थ प्रतिस्पर्धाबाट सर्वसाधारणलाई गुणस्तरीय तथा भरपर्दो वित्तीय मध्यस्थता सेवा उपलब्ध गराउने,
- कृषि, उद्योग, सेवा, व्यापार तथा अन्य व्यावसायिक रूपले सम्भाव्य देखिएका उत्पादनशील व्यवसायको स्थापना, विकास, विस्तार र क्षमता एवम् उत्पादकत्व वृद्धिकालागि आवश्यक वित्तीय साधन आन्तरिक तथा वाह्य श्रोतबाट जुटाई देशको औद्योगिक, व्यापारिक एवं कृषि क्षेत्रको विकासमा गतिशीलता ल्याउन सहयोग पुऱ्याउने,
- वित्तीय सेवामा जोखिम कम गर्दै वित्तीय क्षेत्रको उदारीकरणमा मदत पुऱ्याई देशको अर्थ तन्त्रलाई सबल तथा सुदृढ बनाउन सहयोग पुऱ्याउने, र
- देशको समग्र वित्तीय प्रणालीप्रति सर्वसाधारणको विश्वसनीयता अभिवृद्धि गर्न सहयोग पुऱ्याउने ।

४. लघुवित्त सेवाहरु

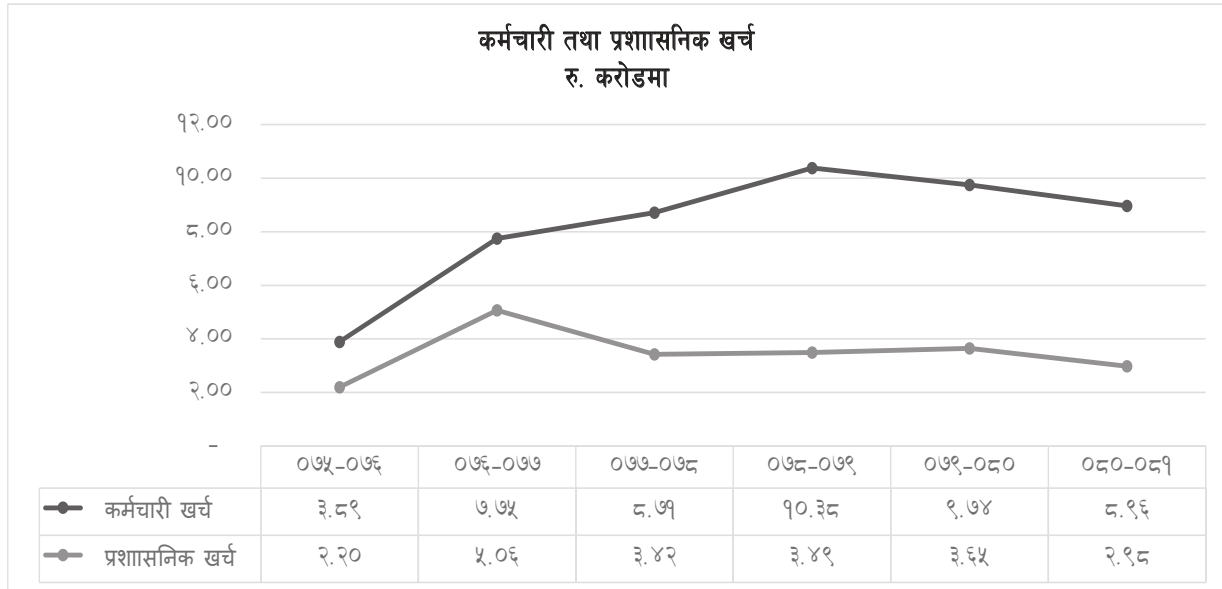
- | | | |
|-----------------------|---------------------------|---------------------------------|
| १. ऋण सेवा | २. बचत सेवा | ३. क्रेडिट प्लस सेवा |
| ४. लघुकर्जा बीमा सेवा | ५. ट्याबलेट बैंकिङ्ग सेवा | ६. विप्रेषण सेवा |
| ७. एसएमएस सेवा | ८. खल्ती र ईसेवा | ९. क्यु आर मार्फत भुक्तानी सेवा |

१८. कार्य प्रगतिको तुलनात्मक विवरण

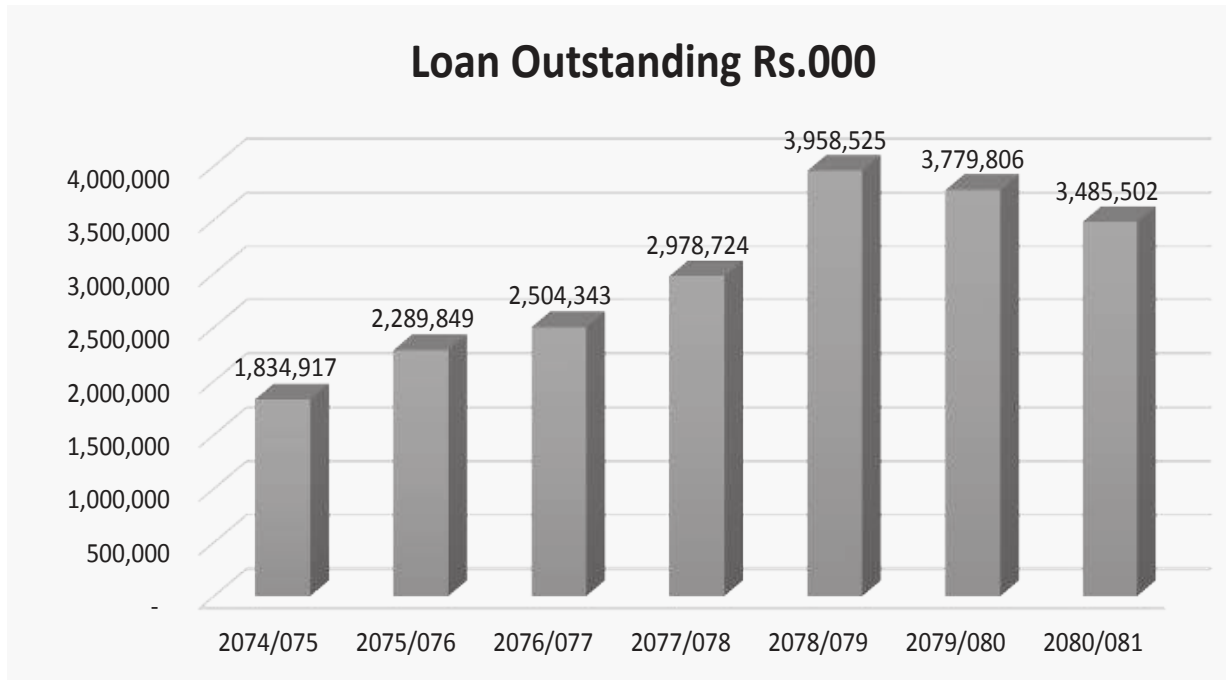
(क) ऋणी तथा सदस्यहरूको तुलनात्मक विवरण



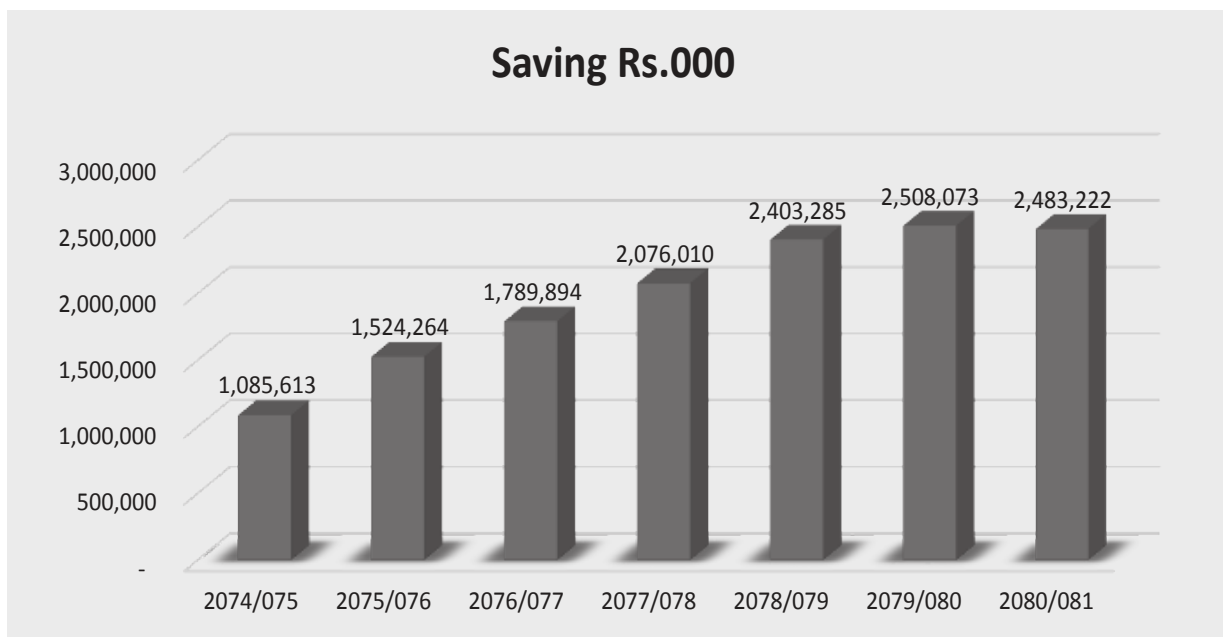
(ख) कर्मचारी तथा प्रशासनिक खर्च



(ग) कर्जा लगानी



(ग) बचत परिचालन



१९. व्यवस्थापन टोली र शाखा कार्यालयहरू

व्यवस्थापन टोलीमा यस प्रकार रहनु भएको छ ।

डा. गोपाल दहित, कार्यकारी निर्देशक

श्री राज कुमार पोखरेल, नायव कार्यकारी निर्देशक

श्री मान बहादुर थारु, एच.आर. तथा तालिम विभाग प्रमुख

श्री मदन चौधरी, कार्य सञ्चालन तथा कर्जा विभाग प्रमुख

श्री राजेन्द्र कुमार चौधरी, आ.ले.प. विभाग प्रमुख

श्री रमेश चौधरी, आई.टी. विभाग प्रमुख

श्री नरेन्द्र थारु, सामान्य सेवा विभाग प्रमुख

श्री अयोध्या प्रसाद चौधरी, लेखा तथा प्रशासन विभाग प्रमुख

शाखा कार्यालयको विवरण यस प्रकार रहेको छ ।

क्र.सं.	शाखाको नाम	ठेगाना	फोन न.	इमेल
१	गुलरिया शाखा, बर्दिया	गुलरिया नगरपालिका -०५, बर्दिया	०८४-४२२०५५२ ९८०१२२२७१९	unique.gulariya@unlbsl.com.np
२	मैनापोखर शाखा, बर्दिया	बढैयाताल गाउँपालिका -०६, बर्दिया	९८०१२२२७२१ ०८४-४०१०५५	unique.mainapokhar@unlbsl.com.np
३	सानोश्री शाखा, बर्दिया	मधुवन नगरपालिका -०८, बर्दिया	०८४-४४०३६८ ९८०१२२२७२२	unique.sanoshree@unlbsl.com.np
४	नेपालगंज शाखा, बाँके	नेपालगंज उप-महानगरपालिका -१०, बाँके	०८१-५३१५९३ ९८०१२२२७४४	unique.nepalgunj@unlbsl.com.np
५	राँभा शाखा, बाँके	नेपालगंज उप-महानगरपालिका -२०, बाँके	९८०१२२२७४५ ०८१-५६५३९२	unique.ranjha@unlbsl.com.np
६	बाँसगढी शाखा, बर्दिया	बाँसगढी नगरपालिका -०५, बर्दिया	९८०१२२२७२०	unique.bashgadhi@unlbsl.com.np
७	राजापुर शाखा, बर्दिया	राजापुर नगरपालिका -०४, बर्दिया	०८४-४६०१८९ ९८०१२२२७२३	unique.rajapur@unlbsl.com.np
८	नयाँगाउँ शाखा, बर्दिया	राजापुर नगरपालिका -०२, बर्दिया	९८०१२२२७२४	unique.nayagaun@unlbsl.com.np
९	टिकापुर शाखा, कैलाली	टीकापुर नगरपालिका -०१, कैलाली	०९१-५६१३१७ ९८०१२२२७३०	unique.tikapur@unlbsl.com.np
१०	धनगढी शाखा, कैलाली	धनगढी उप-महानगरपालिका-०२, कैलाली	०९१-५२०८१५ ९८०१२२२७३१	unique.dhangadhi@unlbsl.com.np
११	अत्तरिया शाखा, कैलाली	गोदावरी नगरपालिका -०२, कैलाली	९८०१२२२७३२ ०९१-५५०८२७	unique.attariya@unlbsl.com.np
१२	बौनिया शाखा, कैलाली	बर्दगोरिया गाउँपालिका -०२, कैलाली	०९१-४०४११५ ९८०१२२७३३	unique.bauniya@unlbsl.com.np
१३	बेलौरी शाखा, कञ्चनपुर	बेलौरी नगरपालिका -०४, कञ्चनपुर	०९१-५८००६४ ९८०१२२२७५३	unique.belauri@unlbsl.com.np
१४	झलारी शाखा, कञ्चनपुर	शुक्लाफाँटा नगरपालिका - १०, कञ्चनपुर	९८०१२२२७५२	unique.jhalari@unlbsl.com.np
१५	जयनगर शाखा, बर्दिया	बारबर्दिया नगरपालिका -०६, बर्दिया	०८४-४०४०७५ ९८०१२२२७२५	unique.jayanagar@unlbsl.com.np
१६	भुरीगाउँ शाखा, बर्दिया	ठाकुरबाबा नगरपालिका -०१, बर्दिया	०८४-४०३११२ ९८०१२२२७२७	unique.bhurigaun@unlbsl.com.np
१७	शान्तिबजार शाखा, बर्दिया	गेरुवा गाउँपालिका -०३, बर्दिया	९८०१२२२७२६	unique.shantibazar@unlbsl.com.np

१८	महेन्द्रनगर शाखा, कञ्चनपुर	भिमदत्त नगरपालिका -१८, कञ्चनपुर	०९९-५२१४५४ ९८०१२२२७५१	unique.mahendranagar@unlbsl.com.np
१९	आईबिआरडी शाखा, कञ्चनपुर	पुनर्वास नगरपालिका -०३, कञ्चनपुर	०९९-४२०१०२ ९८०१२२२७५४	unique.ibrd@unlbsl.com.np
२०	जोसीपुर शाखा, कैलाली	जोसीपुर गाउँपालिका -०१, कैलाली	९८०१२२२७३४ ०९१-४०१०९३	unique.joshiपुर@unlbsl.com.np
२१	हसुलिया शाखा, कैलाली	कैलारी गाउँपालिका -०१, कैलाली	९८०१२२२७३५	unique.hasuliya@unlbsl.com.np
२२	प्रतापपुर शाखा, कैलाली	लम्कीचुहा नगरपालिका -०९, कैलाली	९८०१२२२७३७	unique.pratapपुर@unlbsl.com.np
२३	नारायणपुर शाखा, कैलाली	टीकापुर नगरपालिका -०६, कैलाली	९८०१२२२७३६	unique.narayanपुर@unlbsl.com.np
२४	ठाकुरद्वारा शाखा, बर्दिया	ठाकुरबाबा नगरपालिका -०९, बर्दिया	०८४-४०२०६९ ९८०१२२२७२८	unique.thakurdwara@unlbsl.com.np
२५	मसुरिया शाखा, कैलाली	गौरीगंगा नगरपालिका -०८, कैलाली	९८०१२२२७३९	unique.masuriya@unlbsl.com.np
२६	भजनी शाखा, कैलाली	भजनी नगरपालिका - ०१, कैलाली	०९१-५८०२४२ ९८०१२२२७३८	unique.bhajani@unlbsl.com.np
२७	पथरैया शाखा, कैलाली	जानकी गाउँपालिका -०५, कैलाली	९८०१२२२७४०	unique.patharaiya@unlbsl.com.np
२८	मानपुरटपरा शाखा, बर्दिया	राजापुर नगरपालिका -०६, बर्दिया	९८०१२२२७२९	unique.manpurtapara@unlbsl.com.np
२९	कोहलपुर शाखा, बाँके	कोहलपुर नगरपालिका - ०५, बाँके	९८०१२२२७४७	unique.kohalपुर@unlbsl.com.np
३०	पुरैना शाखा, बाँके	नेपालगंज उप-महानगरपालिका -०६, बाँके	९८०१२२२७४८	unique.puraina@unlbsl.com.np
३१	खजुरा शाखा, बाँके	खजुरा गाउँपालिका -०५, बाँके	९८०१२२२७४६	unique.khajura@unlbsl.com.np
३२	फत्तेपुर शाखा, बाँके	राप्तीसोनारी गाउँपालिका -०६, बाँके	९८०१२२२७४९	unique.phatteपुर@unlbsl.com.np
३३	सुखड शाखा, कैलाली	घोडाघोडी नगरपालिका -०१, कैलाली	९८०१२२२७४१ ०९१-४०३२३८	unique.sukhad@unlbsl.com.np
३४	फुलवारी शाखा, कैलाली	धनगढी उप-महानगरपालिका-१९, कैलाली	९८०१२२२७४२	unique.phulbari@unlbsl.com.np
३५	बिनौना शाखा, बाँके	राप्तीसोनारी गाउँपालिका -०५, बाँके	९८०१२२२७५०	unique.binauna@unlbsl.com.np
३६	चौमाला शाखा, कैलाली	गौरीगंगा नगरपालिका -०१, कैलाली	९८०१२२२७४३ ०९१-४१८०५८	unique.chaumala@unlbsl.com.np
३७	गढवा शाखा, दाङ्ग	गढवा गाउँपालिका -०६, दाङ्ग	९८०१२२२७५५	unique.gadhawa@unlbsl.com.np
३८	ओदारी शाखा, कपिलबस्तु	वाँणगंगा नगरपालिका -११, कपिलबस्तु	९८०१२२२७५६	unique.odari@unlbsl.com.np
३९	गेटा शाखा, कैलाली	गोदावरी नगरपालिका -०५, कैलाली	९८०१२२२७६८	unique.geta@unlbsl.com.np
४०	कृष्णपुर शाखा, कञ्चनपुर	कृष्णपुर नगरपालिका -०५, कञ्चनपुर	९८०१२२२७६७	unique.krishnapुर@unlbsl.com.np
४१	बेलडाँडी शाखा, कञ्चनपुर	बेलडाँडी गाउँपालिका -०४, कञ्चनपुर	९८०१२२२७८१	unique.beldandi@unlbsl.com.np

नोट :

- गाउँपालिकामा रहेको शाखा संख्या - ११
नगरपालिकामा रहेको शाखा संख्या - २५
उप महानगरपालिकामा रहेको शाखा संख्या - ०५
कुल जम्मा शाखा संख्या : - ४१

२०. विभिन्न फोटोहरु



संस्थापक शेयरधनी र सरोकारवाला बीच लघुवित्त सम्बन्धी समसामयिक विषयमा अन्तरक्रिया कार्यक्रमको सामूहिक फोटो



अर्धवार्षिक समीक्षा कार्यक्रमका सहभागीहरु



वार्षिक प्रगति समीक्षा -२०८०, धनगढी, कैलाली



कर्मचारीहरुको नीतिगत ज्ञान सीप परीक्षण



कोहलपुर शाखा, वित्तीय साक्षरता तथा केन्द्रप्रमुख अन्तरक्रिया कार्यक्रम उद्घाटन गर्दै संस्थाको अध्यक्ष श्री शिव बहादुर चौधरी



हर्सुलिया शाखा, वित्तीय साक्षरता तथा केन्द्रप्रमुख अन्तरक्रिया कार्यक्रम उद्घाटन गर्दै संस्थाको सञ्चालक श्री पुरन प्रसाद चौधरी साथमा कैलारी गा.पा.का उपप्रमुख र ई.प्रहरी प्रमुख



बेलौरी शाखा, वित्तीय साक्षरता कार्यक्रम शुभारम्भको फोटो



खजुरा शाखा, वित्तीय साक्षरता प्रशिक्षण गर्दै



अत्तरिया शाखा, वित्तीय साक्षरता तथा केन्द्रप्रमुख कार्यक्रममा कुरा राख्दै केन्द्र प्रमुख



कृष्णपुर शाखा, वित्तीय साक्षरता तथा केन्द्रप्रमुख कार्यक्रममा ग्राहक सन्तुष्टि सर्वेक्षण फारम भर्दै केन्द्रप्रमुखहरु



अध्यक्षज्यूबाट उत्कृष्ट बचतकर्ता सम्मान तथा पुरस्कार प्रदान



कार्यकारी निर्देशकज्यूबाट उत्कृष्ट केन्द्रलाई सम्मान तथा पुरस्कार प्रदान



उत्कृष्ट उद्यमी सदस्यलाई सम्मान तथा पुरस्कार प्रदान



वित्तीय संस्थाको २०८१ सालको भित्तेपात्रो सहभागीहरुलाई वितरण गर्दै



ग्राहक सदस्यका छोराछोरीहरुलाई छात्रवृत्ति प्रदान



ग्राहक सदस्यका छोराछोरीहरुलाई छात्रवृत्ति प्रदान



सम्मनित भएका ग्राहक सदस्यहरु, कोहलपुर शाखा



सम्मनित भएका ग्राहक सदस्यहरु, महेन्द्रनगर शाखा



सम्मनित भएका ग्राहक सदस्यहरु, मसुरिया शाखा



सम्मनित भएका ग्राहक सदस्यहरु, जयनगर शाखा



सम्मनित भएका ग्राहक सदस्यहरु, धनगढी शाखा



केन्द्रप्रमुख अन्तरक्रिया कार्यक्रम, मसुरिया



केन्द्रप्रमुख अन्तरक्रिया कार्यक्रम, जोशीपुर



केन्द्रप्रमुख अन्तरक्रिया कार्यक्रम, ठाकुरद्वारा



श्रीमानको किरिया खर्च वापत बीमा राहत प्रदान गर्दै केन्द्रप्रमुख, सानोश्री शाखा



सदस्यको मृत्यु भएपछि निजको श्रीमानलाई बीमा राहत वितरण गर्दै वडा न.०६ वडा अध्यक्ष, धनगढी शाखा



श्रीमानको किरिया खर्च वापत बीमा राहत प्रदान गर्दै शाखा प्रमुख, कृष्णपुर शाखा



युवा वित्तीय साक्षरता तथा उद्यमशीलता विकास कार्यक्रम, धनगढी



युवा वित्तीय साक्षरता कार्यक्रम, नयाँगाउँ



युवा तथा विद्यार्थी वित्तीय साक्षरता कार्यक्रम, गुलरिया



विश्व वित्तीय सप्ताह २०२४, राजापुर, बर्दिया



विश्व वित्तीय सप्ताह २०२४, राजापुर, बर्दिया



विश्व वित्तीय सप्ताह २०२४, राजापुर, बर्दिया



गेटा शाखा, सुर्य युनिक महिला केन्द्र (८२)



नर्यांगाउँ शाखा, बर्दी युनिक महिला केन्द्र (४४)



हसुलिया शाखा, सामना युनिक महिला केन्द्र (०८)



बेलौरी शाखा, उपा युनिक महिला केन्द्र (५७)



भजनी शाखा, प्रतिभा डगौराको व्यवसायिक तरकारी खेती



फत्तेपुर शाखा, पुष्पादेवी पासीको व्यवसायिक बगरखेती



सानोश्री शाखा, पोपमाया बरालको व्यवसायिक बाखापालन



मैनापोखर शाखा, आस्मती थरुनीको व्यावसायिक गाई तथा भैसीपालन



धनगढी शाखा, तारा चौधरीको स्टील तथा मेटल फर्निचर व्यवसाय



भुरीगाउँ शाखा, मीना कुमारी थारुको किराना पसल



कृष्णपुर शाखा, मौसमी तथा वेमौसमी तरकारी खेती तालिम



हसुलिया शाखा, व्यवसायिक तरकारी खेती तालिम



शान्तीवजार शाखा, व्यवसायिक कुखुरापालन तालिम



धनगढी शाखा, व्यवसायिक कुखुरापालन तालिम



नयाँगाउँ शाखा, व्यवसायिक बंगुरपालन तालिम



राँभा शाखा, मौसमी तथा बेमौसमी तरकारी खेती तालिम



राजापुर शाखा, व्यवसायिक तरकारी खेती तालिम



पुरैना शाखा, व्यवसायिक भैसीपालन तालिम



युनिक कर्मचारी रक्तदान गर्दै



सेवाग्राहीकोलागि शुद्ध पानीकोलागि फिल्टर जडान मैनापोखर इलाका प्रहरी कार्यालय



सेवाग्राहीहरूलाई निःशुल्क फलफूलको विरुवा वितरण



ट्राफिक नियम पालनाकोलागि जनचेतना



ट्राफिक नियम पालनाकोलागि जनचेतना



संभावित शाखा प्रमुखको लागि क्षमता विकास तालिम सहभागीहरुको सामूहिक फोटो



कर्मचारी क्षमता विकास तालिममा टीम बिल्डीङ्ग खेल



धितो कर्जा तालिमको सहभागीहरुको सामूहिक फोटो, कोहलपुर



अध्यक्षज्यूबाट तालिम सहभागीलाई प्रमाण पत्र प्रदान



धितो कर्जा तालिम सहभागीहरुको सामूहिक फोटो धनगढी



युनिक लघुवित्त सेवा प्रवेशी तालिम सहभागीको सामूहिक फोटो



वित्तीय साक्षरता तालिम सहजकरण गर्दै प्रशिक्षक श्री मुरलीधर लम्साल



प्रशिक्षक प्रशिक्षण वित्तीय साक्षरता तालिमको सहभागीहरुको सामूहिक फोटो



चौथो राष्ट्रिय लघुवित्त सदस्य सम्मेलन, २०८० मा सहभागी हुदै युनिक टीम



युनिक सदस्य, चौथो राष्ट्रिय लघुवित्त सदस्य सम्मेलनमा



युनिक सदस्य, चौथो राष्ट्रिय लघुवित्त सदस्य सम्मेलनमा



चौथो राष्ट्रिय लघुवित्त सदस्य सम्मेलनबाट राष्ट्रियस्तरको सम्मान तथा पुरस्कार ग्रहण गर्दै



युनिक सञ्चालक समितिको बैठक



युनिक सञ्चालक समितिको बैठक



युनिक व्यवस्थापन टीम बैठक



युनिक व्यवस्थापन टीमको सामुहिक फोटो

२१. पत्र पत्रिकामा प्रकाशित सामग्रीहरू

The collage consists of several overlapping newspaper pages:

- Pahura (Top Left):** Features a large advertisement for the annual general meeting of the Microfinance Development and Education Society Limited (MDESE). The headline reads "युनिक नेपाल लघुवित्त वित्तीय संस्था लिमिटेड" (Yunick Nepal Laghuvit Vittiya Sangstha Limited). It details the meeting date as 2080/04/22 and lists the agenda items, including the approval of the annual report and the election of directors.
- KamalBazar Daily (Top Right):** Contains an article titled "युनिक द्वारा धितो मूल्याङ्कन तथा कर्जा सुरक्षण तालिम सम्पन्न" (Training on Credit Assessment and Loan Security Completed by Yunick). The article reports that Yunick Nepal conducted a training program for its staff and branch employees on credit assessment and loan security measures.
- Sunakhari News (Middle Right):** Features an article titled "युनिक नेपाल लघुवित्त वित्तीय संस्थाको पाँचौं वार्षिक साधारण सभा सम्पन्न" (5th Annual General Meeting of Yunick Nepal Laghuvit Vittiya Sangstha Completed). The article mentions that the meeting was held on 2080/04/22 and was attended by a large number of shareholders.
- Karobar (Bottom Left):** Contains an advertisement for the annual general meeting of Yunick Nepal Laghuvit Vittiya Sangstha Limited, similar to the one in Pahura.
- Dainik Nepal (Bottom):** Shows a page with a headline "युनिक नेपालसे वार्षिक प्रगति स" (Annual Progress Report of Yunick Nepal) and a photograph of a group of people, likely the staff or shareholders, gathered for a meeting.



लेखन : मान बहादुर थारु, मदन चौधरी, र रमेश चौधरी

प्रमुख सम्पादन : डा. गोपाल दहित

प्रकाशन वर्ष : २०८१

प्रकाशक : युनिक नेपाल लघुवित्त वित्तीय संस्था लिमिटेड,

Unique Nepal Laghubitta Bittiya Sanstha Ltd.

केन्द्रीय कार्यालय : कोहलपुर न.पा., वडा नं. ११, बाँके,

फोन नं. : ०८१ ५४०२१३, टोल फ्रि नम्बर : 16608154081

इमेल/Email : info@unlbsl.com.np

वेबसाइट/ Website : http://www.uniquenepalmicrofinance.com.np



Unique Nepal Laghubitta Bittiya Sanstha Ltd.

www.uniquenepalmicrofinance.com.np

Phone: 081-540213 | Toll Free No.: 16608154081